Government of India
Ministry of Human Resource Development

150 YEARS OF CELEBRATING THE MAHATMA

वार्षिक प्रतिवेदन: 2017-18

Annual Report:2017-18

राष्ट्रीय प्रौद्योगिकी संस्थान आंध्रप्रदेश

ताडेपल्लिगूडेम, पश्चिमगोदावरी -534101

आंध्रप्रदेश

National Institute of Technology AndhraPradesh

Tadepalligudem, West Godavari Dist.-534101

Andhra Pradesh

वार्षिक प्रतिवेदन

2017-18

विषय-सूची

क्र. सं	विषय
1	निदेशक का संदेश
2	एनआईटी आंध्रप्रदेश के महत्वपूर्ण घटनाएँ
3	परिचय
4	नियमित निदेशक की नियुक्ति
5	लोगो का अनावरण
6	नियमित और तदर्थ संकाय की भर्ती
7	संस्थान अकादमिक परिषद
8	शैक्षणिक कार्यक्रम
9	वर्तमान परिसर और सुविधाएं
10	शैक्षणिक सुविधाएं
11	केंद्रीय सुविधाएं
12	विभागीय शैक्षणिक गतिविधियाँ
13	उपलब्धियाँ
14	आधारिक संरचना
15	संस्थागत गतिविधियाँ
16	समारोह

निदेशक का संदेश

शैक्षणिक वर्ष 2017-18 जेईई (मुख्य) के माध्यम से प्रवेशित नए छात्रों के प्रवेश से शुरू हुआ है, जिसमें 445 छात्रों के साथ इंजीनियरिंग की 8 शाखाओं में 480सीटों की मंजूरी ताकत के खिलाफ जैव प्रौध्योगिकी, रसायन अभियांत्रिकी, सिविल अभियांत्रिकी, कंप्यूटर विज्ञान अभियांत्रिकी, विध्दुतीय और विध्दुतीकरण अभियांत्रिकी , विध्दितीकरण और संचार अभियांत्रिकी , यांत्रिकी अभियांत्रिकी और धातुकर्म और सामाग्री अभियांत्रिकी विभागों में 445 छात्रों का प्रवेश हुआ। इन नए प्रवेशित छात्रों में से 338 लड़के और 107 लड़कियां थीं।

संस्थान(एनआईटीआंध्रप्रदेश) श्री वासवी इंजीनियरिंग कॉलेज (एसवीईसी), पेडातडेपल्ली में स्थित अस्थायी परिसर में चल रहा है। इस अस्थायी परिसर में भी छात्रों को पर्याप्त सुविधाएं प्रदान करने के लिए निर्धारित किया गया है।एनआईटी वारंगल पिछले दो शैक्षणिक वर्षों के लिए परामर् संस्थान था और यह शैक्षणिक वर्ष 2017-18 के लिए भी जारी रहा। एनआईटी आंध्रप्रदेश के लिए यह तीन महान निदेशकों के साथ एक महान शैक्षणिक वर्ष रहा है विशेष रूप से, इस वर्ष तीन निदेशक थे; प्रो. आर. वी. चलम, प्रो. जी. आर. सी. रेड्डी जो प्रभारी थे और प्रो. एन. वी. रमाना राव (एनआईटी वारंगल में पूर्णकालिक निदेशक। इसके अलावा, एनआईटी आंध्रप्रदेश के लिए निवासी समन्वयक में भी बदलाव हुआ, प्रो. एस. श्रीनिवास राव ने प्रो. टी. रमेश से पदभार ग्रहण किया।

अधिक महत्वपूर्ण रूप से, मार्च 2018 के महीने में, मैं ने एनआईटी वारंगल के मार्गदर्शकता को समाप्त करते हुए संस्थान के पूर्णकालिक निदेशक के रूप में नियमित रूप से कार्यभार संभाला। एसवीईसी परिसर में आवास की कमी थी, । वर्ष की कक्षाओं के संचालन करने के लिए एक और परिसर को किराए पर लेने का निर्णय लिया गया था इस उद्देश्य के लिए, अकुला गोपैया इंजीनियरिंग कॉलेज, प्रथिपादु को लिया गया था। ग्रेडिंग / मूल्यांकन प्रणाली से परिचित होने के लिए, एनआईटी

वारंगल के शिक्षण और अध्ययन केंद्र के विशेषज्ञों से छात्रों और शैक्षणिक तरीकों पर संकाय के प्रशिक्षण के लिए एक रिफ्रेशर कार्यक्रम की व्यवस्था की गई थी। एनआईटी आंध्रप्रदेश इंजीनियरिंग और प्रौद्योगिकी के बोझिल क्षेत्रों में प्रशिक्षण प्राप्त करने वाले युवा दिमाग में उद्देश्यपूर्ण और व्यावहारिक सोच को विकसित करने की इच्छा रखता है। एनआईटी आंध्रप्रदेश ने कार्यशालाओं और अतिथि व्याख्यान जैसे विभिन्न कार्यक्रमों का आयोजन और मेजबानी की। स्वतंत्रता दिवस और गणतंत्र दिवस, तथा रन फॉर यूनिटी जैसे राष्ट्रीय त्यौहारों को बहुत खुशी से आयोजित किए गए थे विभाग संघों, तकनीकी क्लब संघों और अतिरिक्त घटनाओं और तकनीकी-सांस्कृतिक उत्सव-वल्केंज़ी 2018 के उद्घाटन और मान्य कार्यक्रम आयोजित किए गए।

इसके अलावा, मैं यहां उल्लेख करना चाहूंगा कि एमएचआरडी ने कुल 67 पद और नियमित संकाय और गैर-शिक्षण पदों के लिए 73 पद स्वीकृत किए हैं। एनआईटी आंध्रप्रदेश के साथ जुड़कर विकास की गतिविधियों का हिस्सा बनकर मैं बहुत खुश हूं। संस्थान की सभी गतिविधियों के सुचारू रूप से संचालन में सहयोग के लिए एमएचआरडी को मेरा हार्दिक धन्यवाद। मैं इस संस्थान को चलाने में आने वाली बाधाओं का सामना करने के लिए लगातार मदद करने के लिए हमारे संरक्षक संस्थान एनआईटी वारंगल को धन्यवाद देना चाहता हूं। हम आंध्रप्रदेश सरकार को मुद्दों को सुलझाने में विस्तारित समर्थन के लिए। धन्यवाद देते हैं।

(प्रो. सी. एस. पी. राव)

निदेशक

एनआईटी आंध्रप्रदेश के महत्वपूर्ण घटनाएँ

- 2015 - एनआईटी आंध्रप्रदेश, आंध्रप्रदेश राज्य में तादेपल्लिगूडेम में 31 वां एनआईटी के रूप में एमएचआरडी से स्थापित की।
- 20, अगस्त 2015 - एनआईटी आंध्रप्रदेश ने एसवीसीई परिसर में एनआईटी वारंगल के मार्गदर्शता में काम करना शुरू किया।
- 22 मार्च 2018 - प्रो. सी. सी. पी. राव ने पहले नियमित निदेशक के रूप में पदभार संभाला।
- जून 2018 एनआईटी आंध्रप्रदेश के लोगो का अनावरण श्री मदन मोहन, डीडीजी (एचई) - मानव संसाधन विकास मंत्रालय, नई दिल्ली द्वारा किया गया।
- जून 2018 - स्थायी संकाय भर्ती हुई। 32 संकाय नियुक्त किए गए हैं।
- जुलाई 2018- दूसरा पारगमन परिसर अकुला गोपाया इंजीनियरिंग कॉलेज, ताडेपल्लीगुडम में 1 बी. टेक के कक्षाएं शुरू किया गया था।

परिचय

राष्ट्रीय पुनर्गठन के अनुसार एनआईटी आंध्रप्रदेश की स्थापना 2014 में भारत सरकार द्वारा राज्य पुनर्गठन अधिनियम के तहत की गई थी। यह आंध्रप्रदेश के एकजुट राज्य के विभाजन के कारण अस्तित्व में आया है। एनआईटी आंध्रप्रदेश (एनआईटी एपी) की स्थापना मानव संसाधन विकास मंत्रालय, भारत सरकार के आदेश के पत्र सं F-33-07/2014/TS- III, श्री वासवी इंजीनियरिंग कॉलेज के परिसर पेदताडेपल्ली, ताडेपल्लीगूडेम में की गई थी। एनआईटी आंध्रप्रदेश ने अपने मार्गदर्शक संस्थान, एनआईटी वारंगल के सहयोग से 20 अगस्त, 2015 को ताडेपल्लीगुडेम में स्थित एक अस्थायी परिसर श्री वासवी इंजीनियरिंग कॉलेज, पेदाटाडेपल्ली ताडेपल्लीगुडीम शहर में से शुभारंभ किया।

शैक्षणिक वर्ष 2016-17 में, एनआईटी आंध्रप्रदेश ने आठ शाखाओं, जैसे जैव प्रौद्योगिकी इंजीनियरिंग, केमिकल इंजीनियरिंग, सिविल इंजीनियरिंग, कंप्यूटर विज्ञान और इंजीनियरिंग, इलेक्ट्रिकल इंजीनियरिंग, इलेक्ट्रॉनिक्स और संचार इंजीनियरिंग, मैकेनिकल इंजीनियरिंग और धातुकर्म और सामग्री इंजीनियरिंग में 445 छात्रों को बी-टेक कार्यक्रम में प्रवेश दिया। संस्थान लगातार प्रयोगशालाओं के लिए आवश्यक सभी उपकरणों की खरीद के लिए प्रयास कर रहा है ताकि छात्रों के लिए हाथ से अनुभव प्राप्त किया जा सके। छात्रों की तत्काल जरूरतों को पूरा करने के लिए, संस्थान ने अस्थायी परिसर में कंप्यूटर प्रयोगशालाओं, भौतिकी प्रयोगशाला, रसायन विज्ञान प्रयोगशाला और कार्यशाला के लिए उपकरण खरीद किया गया। लड़कों के लिए छात्रावास की सुविधा एकेआरजी बॉयज़ हॉस्टल, नल्लाजेरला में दी गई थी और लड़कियों के लिए छात्रावास की सुविधा अस्थायी परिसर में ही दी गई। छात्रावास से संस्थान को और वापस जाने वाले लड़कों के लिए परिवहन भी संस्थान से प्रदान किया गया था।

अस्थायी परिसर में एनआईटी वारंगल की सलाह के तहत एड-हॉक संकाय द्वारा कक्षाएं ली जा रही थीं। छात्रों की जरूरतों को पूरा करने के लिए अस्थायी परिसर में ही शैक्षणिक कक्षाओं के संचालन के लिए एक भवन का निर्माण किया गया था। गैर-शिक्षण संकाय और सहायक कर्मचारियों की एक टीम को संस्थान के प्रशासन और प्रयोगशाला कर्तव्यों में समर्थन के लिए तदर्थ आधार पर भर्ती किया गया था।

नियमित निदेशक की नियुक्ति:

मानव संसाधन विकास मंत्रालय ने एनआईटी आंध्रप्रदेश के प्रोफेसर सी. एस. पी. राव को नियमित निदेशक रूप से नियुक्त किया है। उन्होंने 22.03.2018 को संस्थापक निदेशक के रूप में कार्यभार संभाला। निदेशक के रूप में शामिल होने से पहले, वह एनआईटी वारंगल के मैकेनिकल इंजीनियरिंग विभाग में प्रोफेसर थे।



प्रो. सी. एस. पी. राव, 22.03.2018 को एनआईटी आंध्रप्रदेश के पहले नियमित निदेशक के रूप में पदभार ग्रहण किया हैं।



एसवीईसी की प्रबंध समिति से बातचीत



एनआईटी आंध्रप्रदेश के संकाय और कर्मचारियों से नए निदेशक को बधाई

लोगो का अनावरण

नए निदेशक कार्यभार संभालने के बाद, उन्होंने एनआईटी आंध्रप्रदेश के लिए एक लोगो बनाने की निर्णय लिया। लोगो को स्थान और उद्देश्य के महत्व के आधार पर डिजाइन किया गया था। जून 2018 में श्री मदन मोहन, एडीजी (एच. ई.) मानव संसाधन विकास मंत्रालय से अनावरण किया गया।

समारोह में प्रोफेसर सी. एस. पी. राव, निदेशक, प्रो. जे. श्रीहरि राव, प्रोफेसर जी. आर. के. आचार्य, प्रो. पी. नागेश्वर राव, प्रो. एस. श्रीनिवास राव और श्री आर. श्रीनिवास राव, ईई, सीपीडब्ल्यूडी की उपस्थिति में प्रदर्शन किया गया।



एनआईटी आंध्रप्रदेश के लोगो का अनावरण समारोह



एनआईटी आंध्रप्रदेश में नियमित संकाय की भर्ती

एमएचआरडी ने I और II वर्ष के बी. टेक प्रोग्राम्स की आवश्यकता को पूरा करने के लिए कुल 67 संकाय पदों और 73 गैर-शिक्षण स्टाफ पदों (विभिन्न संवर्गों में) को मंजूरी दी है। तदनुसार, संस्थान-एनआईटी वारंगल को सलाह देने के लिए भर्ती प्रक्रिया की जिम्मेदारी देते हुए 2017 में विज्ञापन जारी किया गया था। हालांकि, नियमित निदेशक द्वारा चार्ज संभालने के बाद भर्ती वास्तव में मई-जून 2018 में हुई। साथ-साथ नियमित संकाय सदस्य एनआईटी आंध्रप्रदेश में शामिल हुए हैं।

तदर्थ संकाय

शिक्षण की आवश्यकता को पूरा करने के लिए नियमित संकाय की सेवाओं के अलावा, संस्थान ने तदर्थ आधार पर कुछ संकायों की नियुक्ति की है। शैक्षणिक वर्ष 2017-18 में, एनआईटी आंध्रप्रदेश ने 74 तदर्थ संकायों की भर्ती की।

संस्थान अकादमी समिति (आईएसी):

संस्थान के प्रोफेसर सी. एस. पी. राव द्वारा संस्थान के पूर्णकालिक निदेशक के रूप में पदभार ग्रहण करने तक संस्थान एनआईटी वारंगल की मेंटरशिप में था। एनआईटी आंध्रप्रदेश के शैक्षणिक परिणामों को एनआईटी वारंगल के सीनेट द्वारा अनुमोदित किया जाता था। हालाँकि, अब संस्थान में, नए निदेशक ने आईआईटी, एनआईटी, डीआरडीएल और आईसीऐजैसे प्रतिष्ठित संस्थानों के सदस्यों को आकर्षित करके, किसी अन्य पुराने एनआईटी की सीनेट के समान एक संस्थान

शैक्षणिक परिषद (आईएसी) का गठन किया था। पहली आईएसी बैठक 29 जुलाई 2018 को एनआईटी आंध्रप्रदेश के अस्थायी परिसर में हुई थी। इस संबंध में, 2017-18 के सम सेमेस्टर के मेक-अप और ग्रीष्मकालीन तिमाही के परिणामों को पारित करने के लिए, आईएसी ने मुद्दों पर विचार किया है और समिति द्वारा कुछ महत्वपूर्ण निर्णय लिए गए हैं।



शैक्षणिक कार्यक्रम

राष्ट्रीय प्रौध्योगिकी संस्थान 8 शाखाओं में 480 सीटों के कुल सेवन के साथ शैक्षणिक वर्ष 2016-17 से शैक्षणिक गतिविधियों की शुरूआत कर रहा है। इनमें से 240 सीटें गृह राज्य कोटे के तहत राज्य का और अन्य 240 सीटें अन्य राज्यों के तहत अन्य सभी राज्यों के उम्मीदवार व्दारा भरी की जाएंगी। सभी सीटें जेईई मेन में प्राप्त अखिल भारतीय रैंक के आधार पर भरी जाएंगी।

प्रत्येक शाखा में 50 प्रतिशत सीटें गृह राज्य कोटे के तहत और 50 प्रतिशत सीटें अन्य राज्य कोटे के तहत भरी जाएंगी।

निम्नलिखित आठ इंजीनियरिंग शाखाओं में एनआईटी आंध्रप्रदेश, बी.टेक की पेशकाश कर रहा है।

शैक्षणिक वर्ष 2015-16 के लिए सेवन के साथ पेश किए गए आठ कार्यक्रम हैं।

क्र.सं	कार्यक्रम	छात्र
1.	जैव प्रौध्योगिकी	30
2.	रसायन अभियांत्रिकी	30
3.	सिविल अभियांत्रिकी	60
4.	कंप्यूटर विज्ञान अभियांत्रिकी	90
5.	विध्दुतीय और विध्दुतीकरण अभियांत्रिकी	90
6.	विध्दुतीकरण और संचार अभियांत्रिकी	90
7.	यांत्रिक अभियांत्रिकी	60
8.	धातुकर्म और सामग्री अभियांत्रिकी	30



अस्थायी परिसर का हवाई दृश्य

वर्तमान परिसर और सुविधाएं

कैंपस -1 (एसवीईसी): 16 क्लासरूम (सभी एलईडी प्रोजेक्टर के साथ फिट) और 01 सेमिनार हॉल (एलईडी प्रोजेक्टर और एवी के साथ फिट), कैंटीन, मेस, गर्ल्स वेटिंग हॉल और सेंट्रल लाइब्रेरी, बैंक, एटीएम और स्पोर्ट्स ग्राउंड



श्री वासवी इंजीनियरिंग कॉलेज, पेडातडेपल्ली

कैंपस -2 (एजीईसी): 16 क्लास रूम (एलईडी प्रोजेक्टर के साथ सभी फिट) और 01 सेमिनार हॉल खुला सभागार और खेल मैदान।

चूंकि संस्थान चौथे शैक्षणिक वर्ष में प्रवेश करेगा, इसलिए अस्थायी परिसर में आवास अपर्याप्त है। यह पाया जाता है कि श्री अकुला गोपैया इंजीनियरिंग कॉलेज परिसर को खाली छोड़ दिया गया था और उसी को काम पर रखा गया था। नए किराए के परिसर में I और II बी. टेक कार्यक्रमों की कक्षाएं चलाना तय किया गया है। साथ ही, I बी. टेक छात्रों के लड़कों को उनकी उपयोगिता के लिए न्यूनतम सुविधाएं प्रदान करके इमारत की दूसरी मंजिल में रखने का निर्णय लिया गया है।



आकुला गोपैया इंजीनियरिंग कॉलेज, प्रथिपादु

शैक्षणिक सुविधाएं

वर्ष 2017-18 के लिए संस्थान श्री गोदावरी इंजीनियरिंग कॉलेज, पश्चिम गोदावरी जिले के ताडेपल्लीगूडेम कस्बे के पेदाटडेपल्ली में स्थित अस्थायी परिसर से संचालित हो रहा था। निदेशक, प्रशासन, कार्यालयों और विभागों के लिए कार्यालय स्थान के अलावा संस्थान के निपटान में उपलब्ध सुविधाएं निम्नलिखित थीं।

- 32 + कक्षा, नियमित कक्षा के काम के लिए 10+ प्रयोगशालाएँ।
- 6 कंप्यूटर प्रयोगशालाएँ
- 24x7 इंटरनेट कनेक्टिविटी
- केंद्रीय सुविधाएं जैसे कंप्यूटर केंद्र, पुस्तकालय और कार्यशाला

एनआईटी आंध्रप्रदेश अपनी स्थापना के बाद से छात्रों की आवश्यक जरूरतों को पूरा करने के लिए अपने अस्थायी परिसर में नई बुनियादी सुविधाओं को जोड़ रहा है। अतिरिक्त स्थान की आवश्यकता को पूरा करने के लिए, संस्थान छात्रों की बढ़ी हुई संख्या के लिए वर्ग कार्य को समायोजित करने के लिए एक नए ब्लॉक का निर्माण कर रहा है।

कंप्यूटर लैब

एनआईटी आंध्रप्रदेश ने अपने अस्थायी कैंपस भवन में दो कंप्यूटर प्रयोगशाला स्थापित की है ताकि छात्रों को सॉफ्टवेर आधारित प्रयोगों और प्रोग्रामिंग करने में सक्षम बनाया जा सके।

कंप्यूटर लैब1 कंप्यूटर लैब में प्रत्येक 21.5 इंच नाराजगी, इंटेल ऐ7 सिपियु, 400 जि.बि हार्ड डिस्क के साथ 60 एचपी डेस्कटॉप कंप्यूटर है।

कंप्यूटर लैब2 कंप्यूटर लैब में प्रत्येक 21.5 इंच नाराजगी, इंटेल ऐ7 सिपियु, 400 जि.बि हार्ड डिस्क के साथ 40 एचपी डेस्कटॉप कंप्यूटर है।

सेंट्रल कंप्यूटर सेंटर (सीसीसी) और एलएएन

सीसीसी शिक्षाविदों का समर्थन करता है:

नेटवर्क संचालन केंद्र

सर्वर स्पेस फैसिलिटेटर

इंटरनेट एक्सेस प्रदाता (एलएएन और वाईफाई)

प्रशिक्षण और प्लेसमेंट गतिविधियों का समर्थन

संस्थान में इंटरनेट कनेक्टिविटी

• अस्थायी परिसर में संस्थान के पास 155 एमबीपीएस इंटरनेट कनेक्टिविटी है जो पट्टे की रेखा के माध्यम से है।

• शैक्षणिक क्षेत्र, अस्थायी परिसर में लड़कियों का छात्रावास क्षेत्र और नल्लाजेरला में लड़कों का छात्रावास मैक एड्रेस-आधारित वाई-फाई सक्षम हैं।

• संस्थान के रोल पर सभी छात्र वाई-फाई के माध्यम से जुड़ने के लिए किसी भी एक डिवाइस - लैपटॉप या मोबाइल को पंजीकृत कर सकते हैं।



कंप्यूटर लैब और लैन सुविधाओं की झलक



विज्ञान प्रयोगशाला

एनआईटी आंध्रप्रदेश ने भौतिकी और रसायन विज्ञान प्रयोगशाला में छात्रों के व्यवहारिक जोखिम को पूरा करने के लिए आवश्यक उपकरणों की खरीद की है। संस्थान ने श्री वासवी इंजीनियरिंग कॉलेज, ताडेपल्लिगूडेम में स्थित अस्थायी परिसर में रसायन विज्ञान और भौतिकी प्रयोगशाला दोनों को स्थापित किए। दोनों प्रयोगशालाओं को छात्रों को अवधारणाओं को उजगार करने के लिए डिज़ाइन किया गया है।







प्रशिक्षण और प्लेसमेंट सेल

प्रो. सी. एस. पी. राव के एनआईटी आंध्रप्रदेश के संस्थापक निदेशक का कार्यभार संभालने के बाद, प्रो. अम्बा प्रसाद राव के साथ प्रशिक्षण और प्लेसमेंट सेल के लिए एक अलग टीम की स्थापना की गई। प्रोफेसर-प्रभारी, एसोसिएट डीन कार्तिकेयशर्मा और राजेश्वर रेड्डी संकाय समन्वयक के रूप में कार्य करते हैं।



प्रशिक्षण और प्लेसमेंट सेल संस्थान का विपणन प्रभाग हैयह खंड, कॉलेज और कंपनियों के बीच एक अंतरफलक के रूप में कार्य करता है, जिसने देश भर के उद्योगों के साथ सहजीवी और उद्देश्यपूर्ण संबंध बनाए रखा है।नतीजतन, यह

परिसर में आने वाली कंपनियों की संख्या के साथ-साथ छात्रों के प्रतिशत के मामले में एक प्रभावशाली रिकॉर्ड बनाने के लिए तैयार है।यह विभाग परिसर में कंपनियों की मेजबानी करता है और यह सुनिश्चित करता है कि हर इच्छुक को उसकी पसंद के उज्ज्वल कैरियर का आश्वासन दिया जाए।

केंन्द्रीय सुविधाएं

केंद्रीय पुस्तकालय

एनआईटी आंध्रप्रदेश की केंद्रीय लाइब्रेरी अस्थायी परिसर श्री वासवी इंजीनियरिंग कॉलेज पुस्तकालय में स्थित है जो परिसर में प्रतिष्ठित इमारत है भले ही संस्थान अस्थायी परिसर में स्थित है, संस्थान ने परिसर के केंद्रीय पुस्तकालय में कुछ स्थान का अनुरोध किया। संस्थान ने छात्रों के लाभ के लिए पुस्तकों, पत्रिकाओं, और विभिन्न अन्य पत्रिकाओं की खरीद की।

पुस्तकालय की स्थापना सितंबर, 2015 में पाठ और संदर्भ पुस्तकों के संग्रह के विकास पर जोर देने के लिए की गई थी जो पाठ्यक्रम के लिए आवश्यक थी। पुस्तकालय में वर्तमान में लगभग 12,000 संस्करणों की पुस्तकें हैं और सभी विषय क्षेत्रों में 55 से अधिक प्रिंट पत्रिकाओं / पत्रिकाओं की सदस्यता ली है।

एनआईटी आंध्रप्रदेश की सूचना की जरूरतों को पूरा करने के लिए लाइब्रेरी की संख्या और प्रकार के विस्तार में तेजी के साथ पुस्तकालय तेजी से बढ़ रहा है।



एनआईटी आंध्रप्रदेश सरकार, भारत की एमएचआरडी द्वारा शुरू किए गए निम्नलिखित कार्यक्रमों में भाग ले रही है।

नेशनल डिजिटल लाइब्रेरी (एनडीएल)।

स्वयंवर प्रभा डीटीएच चैनल।

स्वयंवर मुफ्त ऑनलाइन शिक्षा।

प्रौद्योगिकी संवर्धित अध्ययन (एनपीटीईएल) पर राष्ट्रीय कार्यक्रम





परिवहन

किराए के वाहन

- निदेशक की कार
- 02 कारें
- 02 एम्बुलेंस

छात्रों के स्थानीय परिवहन के लिए 10 बसें हैं।







स्वास्थ्य देखभाल की सुविधा

भले ही संस्थान अस्थायी परिसर में स्थित है, लेकिन संस्थान ने अपने छात्रों की सुरक्षा के लिए न्यूनतम चिकित्सा सुविधाओं का ध्यान रखा है। इस प्रयोजन के लिए, निम्नलिखित सुविधाएं प्रदान की जाती हैं।

फार्मेसी और एम्बुलेंस 24X7X365 के साथ डिस्पेंसरी।

ii। 2 चिकित्सा अधिकारी

iii। 2 पैरामेडिकल स्टाफ

iv। आपातकाल के दौरान टिप्पणियों के लिए 2 बेड।





शारीरिक शिक्षा

संस्थान ने खेल विभाग के माध्यम से छात्रों में रचनात्मक और अन्य प्रतिभाओं के विकास और पोषण के लिए पर्याप्त अवसर प्रदान करता है। खेल विभाग के अंतर्गत प्रमुख निकाय गतिविधि केंद्र और जिम हैं, जो विभिन्न खेल आयोजनों, इनडोर और आउटडोर खेलों के लिए मार्ग प्रदान करते हैं।छात्रों को अन्य संस्थानों में इसी तरह के आयोजनों में भाग लेने के लिए प्रोत्साहित और सुविधा प्रदान

की जाती है, जो कि खेल और खेल को ख्याति की तकनीकी संस्था में शामिल करने का मुख्य उद्देश्य छात्रों को उनकी पसंद के कम से कम एक खेल को आगे बढ़ाने और प्राप्त करने के लिए पर्याप्त सुविधाएं प्रदान करना है। प्रवीणता, खुशी प्राप्त करें और इस स्वस्थ माध्यम से आराम करें, जिससे आज की प्रतिस्पर्धी दुनिया सक्षम हो सके। भौतिक शिक्षा और खेल 1 और 2 वें सेमेस्टर में इंजीनियरिंग छात्र के लिए अनिवार्य विषय के रूप में पेश किए जाते हैं।

खेल सुविधाएं

संस्थान खेल विभाग के माध्यम से छात्रों में रचनात्मक और अन्य प्रतिभाओं के विकास और पोषण के लिए पर्याप्त अवसर प्रदान करता है। खेल विभाग के अंतर्गत प्रमुख निकाय गतिविधि केंद्र और जीम हैं, जो विभिन्न खेल आयोजनों, इनडोर और आउटडोर खेलों के लिए मार्ग प्रदान करते हैं। छात्रों को अन्य संस्थानों में इसी तरह के आयोजनों में भाग लेने के लिए प्रोत्साहित और सुविधा प्रदान की जाती है, जो कि खेल और खेल को ख्याति की तकनीकी संस्था में शामिल करने का मुख्य उद्देश्य छात्रों को उनकी पसंद के कम से कम एक खेल को आगे बढ़ाने और प्राप्त करने के लिए पर्याप्त सुविधाएं प्रदान करना है। प्रवीणता, खुशी प्राप्त करें और इस स्वस्थ माध्यम से आराम करें, जिससे आज की प्रतिस्पर्धी दुनिया सक्षम हो सके। भौतिक शिक्षा और खेल 1 और 2 वें सेमेस्टर में इंजीनियरिंग छात्र के लिए अनिवार्य विषय के रूप में पेश किए जाते हैं।

शारीरिक शिक्षा विभाग में इस संस्थान के सभी छात्रों और कर्मचारियों के लिए प्रशिक्षण सुविधाएं प्रदान करता है। इसमें आउटडोर और इनडोर दोनों खेलों के लिए उत्कृष्ट बुनियादी सुविधाएं हैं। सभी आउटडोर खेलों में फ्लड लाइट की सुविधा दी गई है। खेल मैदान में 400 मीटर का मानक ट्रैक, एक उत्कृष्ट मंडप और सभी एथलेटिक कार्यक्रमों के लिए सुविधाएँ हैं।

इंट्रामुरल और एक्स्ट्रामुरल प्रतियोगिताओं का आयोजन और छात्रों को उसी के लिए तैयार करना।

• देश में इंटरकॉलेज, अंतर-विश्वविद्यालय और अन्य खुले टूर्नामेंटों में छात्र की भागीदारी को प्रोत्साहित करना

• विभिन्न खेलों और खेलों में इंटरकॉलेज, अंतर-विश्वविद्यालय कोचिंग शिविर और खुले टूर्नामेंट का आयोजन।

• शिक्षण और गैर-शिक्षण कर्मचारियों के लिए टूर्नामेंट का आयोजन।



खेल	विवरण
एथलेटिक्स:	वन स्टैंडर्ड 400 मीटर ट्रैक।
बैडमिंटन:	दो बैडमिंटन कोर्ट (ओपन)।
बॉल बैडमिंटन:	वन बैडमिंटन कोर्ट (ओपन)।
बास्केटबॉल:	एक सीमेंट बास्केटबॉल कोर्ट।
शतरंज:	शतरंज बोर्ड।
क्रिकेट:	वन क्रिकेट ग्राउंड।
फुटबॉल:	एक फुटबॉल ग्राउंड
व्यायामशाला:	एक मिनी व्यायामशाला।

टेबल-टैनिस: प्रत्येक छात्रावास में टेबल-टेनिस की सुविधा

वॉलीबॉल: तीन मानक न्यायालय।

कबड्डी: एक मानक कबड्डी कोर्ट।

योग: योग की सुविधाएं











एनएसएस क्लब:

एनआईटी आंध्रप्रदेश ने कई उद्देश्यों के साथ इसका एनएसएस क्लब बनाया। कुछ ही समय में, एनएसएस क्लब ने "अंतर्राष्ट्रीय मातृ भाषा दिवस" का आयोजन किया और स्थायी एनआईटी परिसर में एक मेगा इवेंट ट्री प्लांटेशन आयोजित करने जा रहा है।

एनएसएस क्लब के मुख्य उद्देश्य हैं:

- छात्रों को उस समुदाय को समझने में सक्षम करें जिसमें वे काम करते हैं।
- अपने समुदाय के संबंध में खुद को समझें।

• समुदाय में जरूरतों और समस्याओं को पहचानें और उनकी बौद्धिकता और तकनीकी कौशल के साथ एक समाधान खोजें।



छात्रावास

राष्ट्रीय प्रौध्योगिकी संस्थान आंध्रप्रदेश अस्थायी रूप से श्री वासवी इंजीनियरिंग कॉलेज परिसर पेदताडेपल्लि, ताडेपल्लिगूडेम - 534102, पश्चिमी गोदावरी जिले, आन्ध्रप्रदेश।

छात्राओं का छात्रावास

• एसवीईसी परिसर में सभी छात्राओं के लिए छात्रावास की व्यवस्था है। 1 वर्ष के वर्तमान छात्राओं को उनके हॉस्टल ब्लॉक में से एक समायोजित किया जाता है और एनआईटी आंध्रप्रदेश और एसवीईसी के छात्रों के लिए भोजन की सुविधा एक ही पर है।

• 2016-17 के दौरान, इस छात्रावास को 1 वर्ष के छात्रों के लिए आवंटित किया जएगा और एनआईटी एपी के लिए छात्रावास में परिवर्तित नवनिर्मित क्वॉर्टब्लॉक 2 वर्ष के छात्रों को आवंटित किया जाएगा।

• नए हॉस्टल को चारपाई बिस्तरों के साथ प्रदान किया जाएगा।

• सभी एनआईटी आंध्रप्रदेश छात्रों के लिए एक विशेष भोजन की सुविधा परिसर में व्कार्टर ब्लाक के रूप में संचालित की जाएगी।

• छात्राओं का छात्रावास में संस्थान में उपलब्ध 155 एमबीपिएस ब्रॉड बैंड लीज्ड लाइन (वाई-फाई) है।

छात्रों का छात्रावास

• 2015-16 में भर्ती किए गए लड़कों के लिए हास्टल में आवास एसवीईसी से लगभग 16 किमी दूर नल्लजेरला में दो ब्लाकों में व्यवस्थित है।

• सभी कमरों में चार छात्रों के बैठने के लिए एक संलग्न टट्टी और दो चारपाई बिस्तर है।

• प्रत्येक छात्र को तह लेखन पट्ट के साथ एक अध्ययन कुर्सी प्रदान की जाती है।

• आउट सोर्सिंग के आधार पर दो में से एक ब्लॉक में लड़कों के लिए भोजन की व्यवस्था की गई है।

• छात्रावासों में एक, चार स्टेशन सहित जिम की सुविधा प्रदान की जाती है।

• छात्रावास और एसवीईसी के बीच परिवहन सुविधा की व्यवस्था है।

• सभी छात्रों को वाईफाई कनेक्टिविटी प्रदान करने के लिए नल्लजेरला में लड़कों के छात्रावास में एक विशेष 32 एमबीपीएस ब्राड बैंड लीज्ड लाइन की व्यवस्था की गई है।

• 2016-17 के दौरान भर्ती होने वाले लड़कों को समायोजित करने के लिए, दो स्थानों पर छात्रावास की व्यवस्था की जा रही है, दोनो संस्थान से लगभग 3 किमी की दूरी पर ताडेपल्लिगूडेम, नल्लजेरला रोड़ पर है।

• 200 लड़कों के रहने के लिए ब्लॉक में से लगभग पंद्रह 2 बीएचके फ्लैट्स काम्प्लेक्स है और दूसरा 25 कमरों का ब्लॉक है जिस में 100 छात्रों को फ्लैटों

में किचन की सुविधा दी गई है। ये दो ब्लॉक का दूर कम हैं और एक किमी अलग है।

• इन दो ब्लॉकों में इंटरनेट की सुविधा उपलब्ध नहीं हो सकती है, लेकिन इंटरनेट एक्सेस वाली कुछ प्रणालियाँ प्रदान की जा सकती हैं।

• कैंपस में सभी लड़कों के लिए लंच की व्यवस्था की जाएगी। नाश्ता और रात के खाने की व्यवस्था गैर जिम्मेदार हास्टल में की जाएगी।

छात्रावास की सुविधा की मुख्य विशेषताएं:

• 5 छात्रावासों में 678 लड़कों को रखा गया है

• 4 छात्रावासों में 541 लड़कियों को रखा गया है

• डाइनिंग हॉल हर छात्रावास से जुड़ा हुआ है

• दक्षिण भारतीय और उत्तर भारतीय कैंटीन

• इंटरनेट कनेक्टिविटी

• पढ़ने के कमरे।

• छात्रावास आधुनिकीकरण चरणबद्ध तरीके से लागू किया गया

• रिवर्स ऑस्मोसिस संयंत्र सुरक्षित पेयजल प्रदान करता है

• छात्रावास में 235 एमबीपीएस (एसवीईसी), 155 एमबीपीएस (एजीईसी), 3 * 50 एमबीपीएस (हॉस्टल) सहित विभिन्न क्षमताओं की समर्पित बीएसएनएल लीज्ड लाइनों के साथ वाई-फाई सक्षम हैं।

• कैंटीन

• परिसर में कैफे कॉफी डे

• विशेष दक्षिण भारतीय रेस्तरां

- फास्ट फूड, पेय पदार्थ (अमूल, आदि) के लिए कई कियोस्क







छात्रावास और कैंटीन सुविधा की झलक

विभागीय शैक्षणिक कार्यक्रम

उच्च शिक्षा, संकाय और प्रशासन का माहौल बनाने के लिए, विभागीय स्तरों पर संघों का गठन किया है। इन संघों ने प्रत्येक विभाग में विशेषज्ञों को संबंधित क्षेत्रों में अत्याधुनिक प्रदर्शन के लिए आमंत्रित किया सभी विभागों ने अपने संबंधित संघों का गठन किया है और अपने छात्रों को व्याख्यान आदि में विशेषज्ञों के साथ बातचीत करने की अनुमति दी है।

जैव प्रौद्योगिकी विभाग- जैव प्रौद्योगिकी एसोसिएशन (जैव प्रौद्योगिकी इंजीनियरिंग एसोसिएशन)

बायोटेक्नोलॉजी विभाग ने वर्ष 2017-18 में बायोटेक्नोलॉजी एसोसिएशन (बीए) की गतिविधियों को प्रोत्साहित करने के लिए मुख्य अतिथि के रूप में बेंगलुरु के सिनजेन इंटरनेशनल लिमिटेड के अनुसंधान निदेशक डॉ. हनुमान मल्लबोटला को आमंत्रित किया। उन्होंने 19, अप्रैल 2018 को "बायोफर्मासिटिकल मैन्युफैक्चरिंग में उभरते रुझान" पर एक प्रेरणादायक बात कही, इस वार्ता के दौरान उन्होंने जैव प्रौद्योगिकी के महत्व, औद्योगिक कामकाज के डाउनस्ट्रीम प्रसंस्करण अवलोकन में प्रगति और जैव प्रौद्योगिकी के छात्रों के लिए अवसरों को संबोधित किया।





सेमिनार और कार्यशालाएँ

बायोटेक्निकल इंजीनियरिंग एसोसिएशन ने 18, अप्रैल 2018 को वी लाइफ के एमडी का उपयोग करते हुए "बेसिक टूल्स एंड टेक्निक्स इन बायोइनफॉरमैटिक्स" पर कार्यशाला में एक दिन का सफल आयोजन किया। श्री. अमित बेदी, मैनेजर

वीलाइफ साइंसेज टेक्नोलॉजीज (नोवलैड फार्मा प्राइवेट एलटीडी का एक डिवीजन) ने होमोलॉजी मॉडलिंग, आणविक डॉकिंग, 2 डी / 3 डी क्यूएसएआर, केएमडीबीएस, मोलसाइन, लीडग्रो और प्रोविज़ पर प्रशिक्षण कार्यक्रम के लिए हाथ दिया है।

केमिकल इंजीनियरिंग विभाग - एसोसिएशन (केमिकल एसोसिएशन)

केमिकल इंजीनियरिंग एसोसिएशन औद्योगिक और शैक्षणिक सेमिनार और कार्यशालाओं जैसे कई कार्यक्रमों के आयोजन में शामिल होगा। प्रतिष्ठित शैक्षणिक संस्थानों और उद्योगों से प्रख्यात वक्ताओं को आमंत्रित करें। एनआईटी आंध्रप्रदेश के छात्रों के लिए भारतीय रासायनिक अभियांत्रिकी संस्थान (आईआईसीएचई) अध्याय की तत्काल शुरुआत। केमिकल एसोसिएशन की सहायता से केमिकल इंजीनियरिंग फील्ड में राष्ट्रीय स्तर की प्रतियोगिताओं का आयोजन किया।

सिविल इंजीनियरिंग विभाग - एसोसिएशन (सिविल इंजीनियरिंग एसोसिएशन)

सिविल इंजीनियरिंग एसोसिएशन के विभाग में सिविल इंजीनियरिंग के वर्तमान रुझानों के साथ छात्रों को प्रबुद्ध करना शामिल है। तकनीकी गतिविधियाँ, अतिथि व्याख्यान, सेमिनार और कार्यशालाओं, शैक्षिक कैलेंडर में समूह चर्चा जैसे विभिन्न गतिविधियों की योजना बनाई जाती है।

कंप्यूटर विज्ञान इंजीनियरिंग विभाग - एसोसिएशन (सीएस इंजीनियरिंग एसोसिएशन)

कंप्यूटर साइंस इंजीनियरिंग एसोसिएशन का उद्घाटन 8, सितंबर 2017 को किया जाता है। इस दिन, विभाग ने प्रथम वर्ष के छात्रों के लिए क्विज़ और तकनीकी खेलों का आयोजन किया। 16, अक्टूबर 2017 को, नोबेल पुरस्कार विजेता, प्रो। जॉन मैथ्यू ने श्री आर। गोविंदराजुलु द्वारा आयोजित "ओवरव्यूड ऑन कम्पाइलर्स"

पर एक कार्यशाला में कॉस्मोलॉजी और डार्क मैटर पर एक वेबिनार प्रस्तुत किया है। इस आयोजन का मुख्य उद्देश्य संकलकों का अवलोकन और महत्व प्रदान करना था। छात्रों के कोडिंग कौशल को बेहतर बनाने के लिए "पिनेकल ग्रुप" नामक एक कार्यक्रम बनाया गया है और यह सफल साबित हुआ है।

मैकेनिकल इंजीनियरिंग विभाग - एसोसिएशन (मैकेनिकल इंजीनियरिंग एसोसिएशन)

मैकेनिकल इंजीनियरिंग विभाग ने वर्ष 2017-18 के लिए मैकेनिकल इंजीनियरिंग एसोसिएशन (एमईए) की गतिविधियों को प्रोत्साहित करने के लिए एनआईटी वारंगल के प्रोफेसर पी. रवि कुमार को अतिथि के रूप में आमंत्रित किया। उन्होंने मैकेनिकल इंजीनियरिंग में हाल के रुझानों और मैकेनिकल इंजीनियरिंग स्नातकों के लिए उपलब्ध विभिन्न मार्गों पर बात की

एनआईटी आंध्रप्रदेश के निदेशक प्रो. सी. एस. पी. राव मुख्य अतिथि थे। प्रो. श्रीनिवास राव, प्रो. पी. नागेश्वर राव और एनआईटी आंध्रप्रदेश के डॉ. गंगाधरुडु ने कार्यक्रम में भाग लिया। अतिथि द्वारा दी गई प्रस्तुति के दौरान, छात्रों और संकाय ने अतिथि के साथ बातचीत की।

संस्थान एनआईटी आंध्रप्रदेश के निदेशक ने कहा कि मैकेनिकल इंजीनियरिंग की धारा बहुत बहुमुखी शाखा है और छात्र कोर फील्ड से लेकर सॉफ्टवेयर, सूचना प्रौद्योगिकी और प्रबंधन तक किसी भी क्षेत्र को चुन सकते हैं।

धातुकर्म और सामग्री इंजीनियरिंग विभाग - एसोसिएशन (एमएमई एसोसिएशन)

12.02.2018 को धातु विज्ञान और सामग्री इंजीनियरिंग विभाग ने प्रोफेसर एम. के. मोहन, एचओडी एमएमई एनआईटी वारंगल से "विद्युतचुंबकीय और संक्षारण इंजीनियरिंग" पर एक अतिथि वार्ता की।



एमएमई प्रयोगशाला उद्घाटन 09.02.2018 को आयोजित किया गया था, इस कार्यक्रम के मुख्य अतिथि प्रोफेसर एन. वी. रमाना राव, निदेशक एनआईटी वारंगल थे।









इलेक्ट्रॉनिक्स और संचार इंजीनियरिंग विभाग - एसोसिएशन (ईसीई एसोसिएशन)

प्रोफेसर के. रवि किशोर, डॉ. बी. लक्ष्मी से “संचालित चीजों की इंटरनेट” पर कार्यशाला 28-29 अक्टूबर के दौरान ईसीई विभाग एनआईटी आंध्रप्रदेश में "इंटरनेट ऑफ थिंग्स-हैंड्स ऑन डेवलपमेंट" कार्यशाला आयोजित की गई थी। इस कार्यशाला में 3 वर्ष के ईसीई से कुल 80 छात्रों ने भाग लिया। इन दो दिनों के दौरान,

प्रोफेसरों ने अपनी अंतर्दृष्टि, वास्तविक जीवन परिदृश्य, व्यावहारिक उपयोग के मामले और विकास पर इंटरनेट ऑफ थिंग्स-हैंड्स पर उनके समाधान साझा किए।

एनआईटी वारंगल से प्रो. के. वी. श्रीधर ने 18, दिसंबर 2017 को रैखिक आईसी अनुप्रयोगों पर प्रस्तुत किया है।

आईओटी पर कार्यशाला के बाद प्रो. के. किशोर, एनआईटी वारंगल के तहत इंटरनेट ऑफ थिंग्स पर एक शीतकालीन इंटर्नशिप का आयोजन किया गया था: आईओटी पर शीतकालीन अवकाश के दौरान 20 छात्रों के एक समूह ने इंटर्नशिप की। छात्रों की एक ही टीम ने अन्य विभागों के लिए भी कार्यशालाओं के संचालन की जिम्मेदारी ली, और टीम ईईई विभाग के छात्रों के लिए एक समान कार्यशाला के आयोजन में सफल रही।

छात्रों के एक समूह ने अन्य विषयों के संस्थान से छात्रों के लिए रोबोटिक्स और एंबेडेड सिस्टम कार्यशाला का आयोजन किया।

श्री उषा गोगिनेनी, पीएच.डी. एमआईटी के विद्वान 10 जनवरी और 24 जनवरी को आयोजित किए जाते हैं।

इलेक्ट्रिकल और इलेक्ट्रॉनिक्स इंजीनियरिंग विभाग - एसोसिएशन (ईईई एसोसिएशन)

ईईई एसोसिएशन का उद्घाटन 1, नवंबर 2017 को हमारे मुख्य अतिथि प्रोफेसर वी. टी. सोमा शेखर, एनआईटी वारंगल से किया गया है। छात्र सचिव सदस्य बी.एस. नीतीश और एम. श्रीनिवास हैं; संकाय सलाहकार एस. श्रीकांत रेड्डी हैं। ईईई एसोसिएश के बैनर तले छात्रों ने विभिन्न कार्यक्रम आयोजित किए। इस ईईई विभाग द्वारा कार्यशालाएं/अतिथि व्याख्यान आयोजित किए जाते हैं

रिसोर्स पर्सन डॉ. एम. सैदुलु, एनआईटी वारंगल द्वारा अवधारणाओं और सर्किट थ्योरी पर एक कार्यशाला और एनआईटी वारंगल से संसाधन व्यक्ति डॉ. टी. उदय

बस्कर द्वारा डिजिटल सिग्नल प्रोसेसिंग पर एक अन्य कार्यशाला का आयोजन किया।

विज्ञान और मानविकी संघ विभाग

विभागों ने एक संयुक्त विज्ञान और मानविकी संघ का गठन किया। एनआईटी आंध्रप्रदेश के प्रशासन ने भौतिकी विभाग के डॉ. के. वी. जी. रेड्डी और रसायन विभाग के डॉ. श्रीनिवास को आमंत्रित किया, दोनों एनआईटी वारंगल के थे।

इन दोनों विशेषज्ञों ने संस्थान का दौरा किया और अपने संबंधित विभागों के बारे में बातचीत की। उन्होंने इंजीनियरिंग क्षेत्रों के विकास में महत्वपूर्ण विज्ञान पर जोर दिया। प्रो. पी. नागेश्वर राव, प्रमुख, विज्ञान और मानविकी विभाग और एनआईटी आंध्रप्रदेश के डॉ. कोटेश्वर राव उपस्थित थे।



आधारिक संरचना

स्थायी परिसर में भवन का निर्माण:

एनआईटी आंध्रप्रदेश, आंध्रप्रदेश राज्य के पश्चिम गोदावरी जिले के ताडेपल्लीगूडेम शहर में स्थित है। आंध्रप्रदेश सरकार ने शहर के बाहरी इलाके में उपलब्ध एयरफील्ड्स भूमि का आवंटन किया है। एनआईटी आंध्रप्रदेश के लिए, कुल 172.06 एकड़ का आवंटन किया गया था। सीपीडब्ल्यूडी ने आवंटित स्थल पर भवनों के निर्माण की पहल की है। सीपीडब्ल्यूडी ने उसी के लिए निविदाएं मंगवाईं।





संस्थागत गतिविधियाँ

जेओएसएए परामर्श जागरूकता कार्यक्रम

इच्छुक छात्रों और उनके माता-पिता के बीच जागरूकता फैलाने के लिए, जेओएसएए परामर्श प्रक्रिया पर एक कार्यक्रम की व्यवस्था की गई है। इस कार्यक्रम ने जेईई (मुख्य) परीक्षा में क्वालीफाई करने वालों के लिए सीट भरने और ब्लॉक करने पर जोर दिया।



प्रोफेसर सी. एस. पी. राव, निदेशक और प्रोफेसर जी. आर. के. आचार्य, जोसा काउंसलिंग के बारे में जागरूकता पर छात्रों और अभिभावकों को संबोधित करते हुए।

ग्रेडिंग और मूल्यांकन पर जागरूकता कार्यक्रम:

मार्गदर्शक संस्थान का एक टीचिंग और लर्निंग सेंटर है, जिसमें वरिष्ठ अध्यापक जुड़े हैं। चूंकि संस्थान ने नए संकाय की भर्ती की है और वरिष्ठ संकाय द्वारा प्रशिक्षित होना आवश्यक माना गया है। इस के लिए, प्रो. आई. ए. के. रेड्डी, प्रो. बी. वी. अप्पा राव, प्रो. वाई. पाईडिसिटी और एनआईटी वारंगल के प्रोफेसर पी. बंगारू बाबू ने संस्थान का दौरा किया और ब्लूम्स टैक्सोनमी और अन्य विषयों पर व्याख्यान और प्रदर्शन किया। एनआईटी आंध्रप्रदेश से एनआईटी वारंगल से अपनाई जा रही प्रणालियों को समझाया गया।





विशेषाधिकार प्राप्त परिवारों के बच्चों को किताबें वितरण

एनआईटी आंध्रप्रदेश ने गरीब बच्चों की मदद करने की आदत डाली है। इसने संस्थान के आसपास के कुछ स्कूलों की पहचान की है। पुरानी पुस्तकों और पत्रों को बेचकर एकत्रित की गई राशि का उपयोग करते हुए, हमने स्टेशनरी आइटम खरीदे और संस्थान के संकाय की एक टीम ने उन्हें प्राथमिक विद्यालय जाने वाले बच्चों को वितरित किया।





स्कूल जाने वाले बच्चों को पुस्तक वितरण की कुछ झलकियाँ।

उपलब्धियाँ

छात्रों की उपलब्धियाँ - उत्कृष्टता की एक परंपरा

• मैकेनिकल इंजीनियरिंग विभाग के एक छात्र को राष्ट्रपति भवन, नई दिल्ली में नवाचार और उद्यमिता के त्योहार के लिए चुना गया। उनके काम का शीर्षक है "हाइब्रिड मोटरसाइकिल विथ मैनुअल ट्रांसमिशन" जो अधिक माइलेज और कम कार्बन उत्सर्जन देता है।



राष्ट्रपति भवन में श्री गोदावर्ती श्रीकांत।

• सिविल इंजीनियरिंग विभाग की एक टीम ने भारतीय प्रौध्योगिकी संस्थान, खड़गपुर में मेगालिथ-तकनीकी उत्सव में प्रथम स्थान प्राप्त किया।



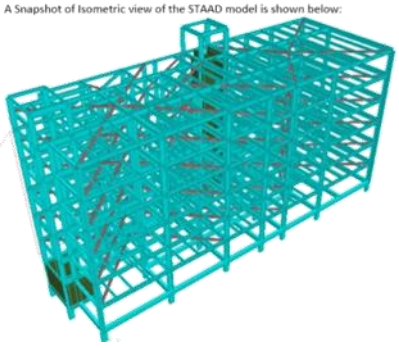

• मैकेनिकल इंजीनियरिंग विभाग की एक छात्र टीम ने भारतीय विज्ञान संस्थान (आईआईएससी), बेंगलुरु में एक अंतर्राष्ट्रीय सम्मेलन में एक शोध पत्र प्रस्तुत किया। सम्मेलन थर्मल प्रॉब्लम्स के लिए कम्प्यूटेशनल विधियों पर पांचवें अंतर्राष्ट्रीय सम्मेलन का हकदार है।



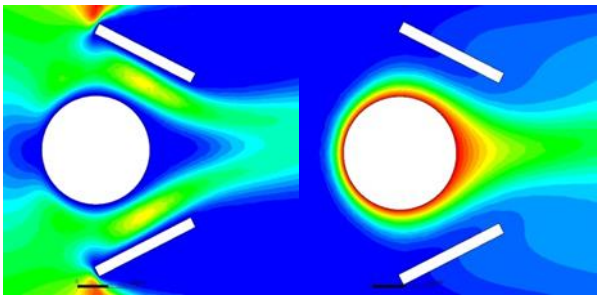

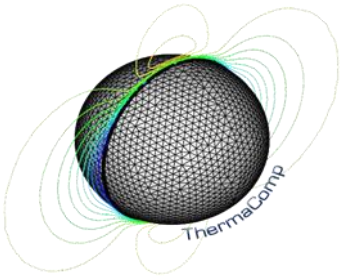

- भारत के 46 युवा प्रतिनिधियों के एक समूह ने युवा विनिमय के एक भाग के रूप में रूस का दौरा किया। हमारी संस्था के इलेक्ट्रिकल इंजीनियरिंग विभाग का एक छात्र उनमें से एक था।





• भारत से युवा प्रतिनिधियों के एक समूह ने युवा विनिमय के एक भाग के रूप में चीन का दौरा किया। हमारी संस्था के कंप्यूटर साइंस इंजीनियरिंग विभाग के एक छात्र उनमें से एक थे।




• मैकेनिकल इंजीनियरिंग विभाग की एक टीम ने पूरे भारत में इको-कार्ट चैंपियनशिप में दूसरा रनर अप हासिल किया।



• कार्तिके राजीव, द्वितीय वर्ष धातुकर्म छात्र ने राष्ट्रपति भवन में अपने रेडियो फ्रीक्वेंसी एनर्जी हार्वेस्ट मॉडल का प्रदर्शन किया



समारोह

वार्षिक दिवस समारोह

शैक्षणिक वर्ष 2017-18 के अंत को चिह्नित करने के लिए, जो छात्र अपने पिछले सेमेस्टर में पहले स्थान पर थे, उन्हें एनआईटी आंध्रप्रदेश से पुरस्कार दिए गए थे। एनआईटी वारंगल के निदेशक प्रो. एन. वी. रमाना राव और एनआईटी आंध्रप्रदेश के तत्काल पिछले संरक्षक निदेशक को समारोह के लिए मुख्य अतिथि के रूप में आमंत्रित किया गया था।



एनआईटी आंध्रप्रदेश के प्रो. सी. एस. पी. राव निदेशक ने दीप प्रज्ज्वलित कर रहे थे।



प्रो. सी. एस. पी. राव, निदेशक, एनआईटी आंध्रप्रदेश के छात्रों को संबोधित करते हुए



तृतीय वर्ष की श्रीमती श्रेया बीटेक (ईईई) सभी शाखाओं की टॉपर



एनआईटी वारंगल के निदेशक प्रो. एन. वी. रमाना राव को सम्मानित किया जा रहा था।

वार्षिक खेल दिवस समारोह

शैक्षणिक वर्ष 2017-18 के लिए वार्षिक खेल दिवस समारोह के हिस्से के रूप में विभिन्न खेलों और खेलों का आयोजन किया गया। वार्षिक खेल दिवस समारोह के लिए एनआईटी वारंगल के प्रोफेसर पी. रवि कुमार सम्मानित अतिथि थे, और संस्थान के निदेशक प्रो. सी. पी. राव मुख्य अतिथि थे। विभिन्न कार्यक्रमों के विजेताओं के लिए पुरस्कार वितरित किए गए और छात्रों ने योग सहित विभिन्न गतिविधियों में लगातार भाग लिया।





एनआईटी आंध्रप्रदेश के निदेशक प्रो. सी. पी. आर. राव द्वारा पुरस्कार दिए गए



एनआईटी आंध्रप्रदेश के छात्रों द्वारा योग प्रदर्शन



अंतर्राष्ट्रीय योग दिवस समारोह - एनआईटी आंध्रप्रदेश

21.06.2018 को एनआईटी आंध्रप्रदेश के परिसर में अंतर्राष्ट्रीय योग दिवस मनाया गया। श्री पैदीकोंडला मणिक्यला राव, पूर्व मंत्री, आंध्रप्रदेश के मुख्य अतिथि थे। प्रो. सी. एस. पी. राव, निदेशक, प्रो. एस. श्रीनिवास राव और एनआईटी आंध्रप्रदेश के प्रो. पी. नागेश्वर राव इस अवसर पर सम्मानित अतिथि थे। समारोह में, शाम 6 बजे, मेहमानों की उपस्थिति में एक योग अभ्यास देखा गया। संतुलित जीवन बनाए रखने के लिए योग का अभ्यास करने के महत्व पर जोर दिया गया। योग प्रशिक्षकों को स्मरण चिह्न के रूप में पुरस्कार दिए गए।



मंच पर, बाएं से दाएं- प्रो. सी. एस. पी. राव, निदेशक, श्री पाइडिकोंडला मणिक्यला राव और प्रो. एस. श्रीनिवास राव और प्रो. पी. नागेश्वर राव ने सभा को संबोधित किया





योग अभ्यास सत्र

71 वां स्वतंत्रता दिवस 2017

एनआईटी आंध्रप्रदेश ने 15-08-2017 को अपने पारगमन परिसर श्री वासवी कॉलेज ऑफ इंजीनियरिंग में स्वतंत्रता दिवस मनाया है। एनआईटी वारंगल के मैकेनिकल इंजीनियरिंग विभाग के प्रोफेसर एस. श्रीनिवास राव से राष्ट्रीय ध्वज फहराया गया। विभिन्न स्वतंत्रता सेनानियों के प्रयासों और संघर्षों को याद किया गया है। एनआईटी आंध्रप्रदेश में हासिल की गई विभिन्न विकासात्मक गतिविधियों को प्रस्तुत किया गया।

फ्रेशर्स डे

एनआईटी आंध्रप्रदेश ने नव प्रवेशित छात्रों के लिए अगस्त के महीने में संस्थान से परिचित होने के लिए एक मंच बनाने के लिए फ्रेशर्स डे मनाया है। प्रोफेसर टी. रमेश ने आयोजन सीएसई, एनआईटी वारंगल के प्रोफेसर टी। रमेश ने कार्यक्रम का आयोजन किया था।

रंगोली महोत्सव

आंध्रप्रदेश राज्य में, पोंगल त्यौहार हर साल भव्य पैमाने पर कटाई के मौसम के निशान के रूप में मनाया जाता है। रंगोली प्रतियोगिताएं संस्थान में आयोजित की जाती हैं।





गणतंत्र दिवस समारोह:

बहुत पर्व के संस्थान में गणतंत्र दिवस समारोह आयोजित किया गया। निवासी समन्वयक द्वारा ध्वजारोहण के बाद, छात्रों ने उत्साहपूर्वक अपनी प्रतिभा का प्रदर्शन करते हुए विभिन्न गतिविधियों में भाग लिया और पूरे समारोह को बहुत उल्लास के साथ संपन्न किया गया



अम्बेडकर जयंती समारोह

14.04.2018 को संस्थान में भारत रत्न डॉ. बी. आर. अम्बेडकर का जन्म दिवस समारोह मनाया गया। प्रो. सी. एस. पी. राव, निदेशक, प्रो. एस. श्रीनिवास राव और एनआईटी आंध्रप्रदेश के प्रो. पी. नागेश्वर राव और एनआईटी वारंगल के प्रो. एन. सेल्व राज ने समारोह में भाग लिया। इस अवसर पर, भारत रत्न डॉ. बी. आर. अम्बेडकर से प्रदान की गई सेवाओं को याद किया गया और सभी प्रतिभागियों ने उन्हें श्रद्धांजलि दी।



वल्कनज़ी 2018

उत्सव का आयोजन किया गया था। उसमें एक आत्मा थी। एक आत्मा जो जीवंत, संक्रामक और विपुल थी।

एनआईटी-वारंगल के प्रो.एन.एन. रेड्डी एनआईटी-आंध्रप्रदेश के निवासी समन्वयक प्रो. श्रीनिवास राव के साथ उद्घाटन समारोह में समय पर पहुंचे और उन्हें उत्सव समन्वयक प्रो अहमद ने स्वागत किया।छात्रों ने फूलों के गुलदस्ते पेश करके उनका स्वागत किया और प्रार्थना गीत गाया जो एक कस्टम परंपरा है।

उद्घाटन समारोह सभी संघ और क्लब प्रमुखों से भरा था जो उत्साही थे और समारोहों के लिए मूड सेट करते थे। जल्द ही उन्होंने दीप प्रज्ज्वलन के साथ उत्सव को खुला घोषित कर दिया।









तब सम्मानित गणमान्य व्यक्तियों ने छात्रों को सक्रिय भागीदारी के लिए प्रोत्साहित करने के लिए अपने बहुमूल्य संदेश, अनुभव और विचार दिए।

वल्केनज़ी 2018 एक 3-दिवसीय तकनीकी-सांस्कृतिक उत्सव था जिसे तकनीकी कार्यक्रमों के लिए डेढ़ दिन और सांस्कृतिक कार्यक्रमों के लिए डेढ़ दिन के रूप में निर्धारित किया गया था।

वल्केनज़ी 2018 के हिस्से के रूप में, डूडल इट, बीट क्वेस्ट, व्हर्लोफाइल, शरलॉक, पासकोड जैसी कई घटनाओं का आयोजन किया गया, जिसमें छात्रों की प्रतिभा को प्रदर्शित किया गया। छात्रों द्वारा सांस्कृतिक प्रदर्शन के साथ कार्यक्रम को बंद कर दिया गया था।





वर्षिक खाते: 2017-18

राष्ट्रीय प्रौध्योगिकी संस्थान, आंध्रप्रदेश

क्रम-सूची		पृष्ठ सं.
1	संस्थान के तुलनपत्र	02
2	संस्थान का आय और व्यय खाता	03-04
3	संस्थान के तुलनपत्र के लिए अनुसूचियां	05-34
4	संस्थान के आय और व्यय खाते के लिए अनुसूचियां	35-51
5	प्राप्तियां और भुगतान संस्थान के खाते	52-54
6	संस्थान के प्राप्तियों और भुगतान खाते में काम करने वाले कागजात	55-58

राष्ट्रीय प्रौध्योगिकी संस्थान
आंध्रप्रदेश
31-03-2018 तक तुलन पत्र

राशि रूपएँ में

निधियों का स्रोत	अनुसूची	चालू वर्ष	पिछले वर्ष
समग्र/पूंजीगत निधि	**1**	12,08,17,508	3,91,35,028
नामित/ चिन्हित/अक्षय निधियाँ	**2**	12,93,47,741	2,28,00,000
चालू परिसंपत्ति, ऋण एवं अग्रिम	**3**	49,31,22,140	18,76,85,567
कुल		**74,32,87,389**	**24,96,20,595**
निधियों का आवेदन			
अचल सम्पत्ति	**4**		
-- मूर्त संपत्ति		5,02,13,314	3,84,75,727
-- अमूर्त संपत्ति		9,049	0
-- पूंजीगत कार्य - प्रगति पर		0	0
निवेश	**5**		
- दीर्घावधि		0	0
- लघु अवधि		10,50,00,000	0
निवेश - अन्य	**6**	0	0
वर्तमान संपत्ति	**7**	38,01,51,233	20,43,17,513
ऋण, अग्रिम और जमा	**8**	20,79,13,793	68,11,455
कुल		**74,32,87,389**	**24,96,04,695**
महत्वपूर्ण लेखा नीतियाँ	**23**		
आकस्मिक देयताएं और खातों के लिए नोट्स	**24**		

राष्ट्रीय प्रौध्योगिकी संस्थान

आंध्रप्रदेश

31 मार्च 2018 को समाप्त होने वाले वर्ष के लिए आय और व्यय का खाता

राशि रूपएँ में

निधियों का स्रोत	अनुसूची	पूंजीगत निधि	नामित निधि	चालू वर्ष	समग्र निधि	कुल	पिछला वर्ष
शैक्षणिक प्राप्तियां	**9**	0	0	6,01,00,974	0	6,01,00,974	4,54,47,879
अनुदान / सब्सिडी	**10**	0	0	7,90,00,000	0	7,90,00,000	0
निवेश से आय	**11**	0	0	1,16,51,186	0	1,16,51,186	59,59,523
अर्जित ब्याज	**12**	0	0	0	0	0	0
अन्य आय	**13**	0	0	5,72,011	0	5,72,011	2,03,886
पूर्व अवधि की आय	**14**	0	0	1,76,268	0	1,76,268	0
कुल (क)		**0**	**0**	**15,15,00,439**	**0**	**15,15,00,439**	**5,16,11,288**

व्यय							
कर्मचारी भुगतान और लाभ (स्थापना व्यय)	**15**	0	0	5,03,00,024	0	5,03,00,024	2,68,52,231
शैक्षणिक व्यय	**16**	0	0	17,16,726	0	17,16,726	59,29,400
प्रशासनिक और सामान्य व्यय	**17**	0	0	2,30,53,038	0	2,30,53,038	1,60,91,234
यातायात व्यय	**18**	0	0	58,04,995	0	58,04,995	47,91,334
मरम्मत और रखरखाव	**19**	0	0	4,97,644	0	4,97,644	1,08,377
वित्त कीमत	**20**	0	0	0	0	0	0
मूल्यह्रास	**4**			95,40,693	0	95,40,693	63,24,457
अन्य व्यय	**21**	0	0	0	0	0	0
पूर्व अवधि के व्यय	**22**			1,76,268	0	1,76,268	0
कुल (ख)		**0**	**0**	**9,10,89,388**	**0**	**9,10,89,388**	**6,00,97,033**
व्यय से अधिक आय का संतुलन होना (क-ख)		0	0	6,04,11,051	0	6,04,11,051	-84,85,745
नामित निधि से / स्थानांतरण के लिए		0	0	0	0	0	0
भवन निधि		0	0	0	0	0	0
अगर कोई अन्य		0	0	0	0	0	0
शेष राशि (अधिशेष) को सामान्य कोष में ले		**0**	**0**	**6,04,11,051**	**0**	**6,04,11,051**	**-84,85,745**
खातों पर टिप्पणि	**23**						

अनुसूचि 1 समग्र/पूंजीगत निधि

विवरण	चालू वर्ष	पिछला वर्ष
वर्ष की शुरुआत में संतुलन	3,91,35,028	-6,19,686
जोड़: समग्र/पूंजीगत निधि की ओर योगदान	0	0
जोड़: यूजीसी, भारत सरकार और राज्य सरकार से अनुदान पूंजीगत व्यय के लिए कुछ हद तक उपयोग	2,12,71,429	4,79,19,913
जोड़: चिन्हित निधि से संपत्तियाँ	0	0
जोड़: प्रायोजित परियोजनाओं से बाहर खरीदी गई संपत्ति संस्थान में विखंडन	0	3,20,545
जोड़: दान / उपहार से प्राप्त - राज्य सरकार से प्राप्त संपत्तियाँ	0	1
जोड़:अन्य जोड़	0	0
जोड़: आय और व्यय खाते से हस्तांतरित व्यय से अधिक आय से अधिक आय	6,04,11,051	0
कुल	12,08,17,508	4,76,20,773
कटौती: आय और व्यय खाते से हस्तांतरित किए गए व्यय से अधिक का ह्रास	0	-84,85,745
वर्ष के अंत में संतुलन	**12,08,17,508**	**3,91,35,028**

अनुसूचि 2 नामित/ चिन्हित/अक्षय निधियाँ

विवरण	निधि के अनुसार विच्छेद						कुल	
	एससी उप योजना - गैर आवर्ती	एसटी उप योजना - गैर आवर्ती	एससी उप योजना - आवर्ती	एसटी उप योजना - आवर्ती	कुल निर्देशित / चिह्नित किए गए खाते	अक्षय निधि	चालू वर्ष	पिछला वर्ष
क) रोकड़ जमा	75,00,000	40,00,000	75,00,000	38,00,000	2,28,00,000	-	2,28,00,000	0
ख) वर्ष के दौरान परिवर्धन	6,00,00,000	2,40,00,000	1,50,00,000	60,00,000	10,50,00,000	-	10,50,00,000	2,28,00,000
ग) निधियों से बने निवेश से आय	-	-	-	-	-	-	-	0
घ) निवेश / अग्रिम पर अर्जित ब्याज	8,32,243	3,32,897	2,47,196	1,35,405	15,47,741	-	15,47,741	0
ई) बचत बैंक खाते पर ब्याज	-	-	-	-	-	-	-	0
च) अन्य परिवर्धन (निर्दिष्ट करें)	-	-	-	-	-	-	-	0
कुल (क)	6,83,32,243	2,83,32,897	2,27,47,196	99,35,405	12,93,47,741	-	12,93,47,741	22800000
ख) निधियों के उद्देश्यों के लिए उपयोग / व्यय								
i) पूंजीगत व्यय	-	-	-	-	-	-	-	0
i) राजस्व व्यय	-				-	-	-	0
कुल (ख)	-	-	-	-	-	-	-	0
वर्ष के अंत में समापन शेष (क-ख)	6,83,32,243	2,83,32,897	2,27,47,196	99,35,405	12,93,47,741	-	12,93,47,741	22800000
प्रतिनिधित्व								
नकद और बैंक शेष	75,00,000	40,00,000	75,00,000	38,00,000	2,28,00,000	-	2,28,00,000	
निवेश	6,00,00,000	2,40,00,000	1,50,00,000	60,00,000	10,50,00,000	-	10,50,00,000	2,28,00,000
ब्याज अर्जित हुआ लेकिन देय नहीं	8,32,243	3,32,897	2,47,196	1,35,405	15,47,741	-	15,47,741	-
कुल	6,83,32,243	2,83,32,897	2,27,47,196	99,35,405	12,93,47,741	-	12,93,47,741	2,28,00,000

अनुसूचि 2 (क)

अक्षय निधि

क्र.सं	अक्षय निधि का नाम	रोकड़ जमा		वर्ष के दौरान परिवर्धन		कुल		वर्ष के दौरान वस्तु पर व्यय	बंद संतुलन		
		अक्षय निधि	संचित ब्याज	अक्षय निधि	ब्याज	अक्षय निधि	संचित ब्याज		अक्षय निधि	संचित ब्याज	कुल
1	2	3	4	5	6	7=(3+5)	8=(4+6)	9	10	11	12=(10+11)
	Total	0	0	0	0	0	0	0	0	0	0

1 कुल 3 और 4 के कुलीन वर्ग बी. एस का हिस्सा बनने वाले चिन्हित निधि की अनुसूची 2 में कॉलम "अक्षयनिधि" में शुरुआती शेष में दिखाई देंगे। कॉलम 9 की कुल राशि सामान्यतः कॉलम 8 के कुल से कम होनी चाहिए, क्योंकि केवल ब्याज का उपयोग अक्षयनिधि की वस्तु पर खर्च के लिए

2 किया जाना है

3 सामान्यत अनुसूचि में नामे शेष नहीं होना चाहिए, अगर किसी दुर्लभ स्थिति में,

अक्षय निधि में से किसी के खिलाफ नामे शेष होता है तो नामे शेष

अनुसूचि -8 ऋण, अग्रिम और जमा में तुलन पत्र के संपत्ति पक्ष को "प्राप्य" के रूप में दिखाई देना चाहिए।

अनुसूची 3 - स्थानीय देयताएं और प्रावधान

विवरण	चालू वर्ष	पिछला वर्ष
1. कर्मचारियों से जमा		
--- कर्मचारी निवासों के लिए सुरक्षा जमा	0	0
2. छात्रों से जमा		
--- पुस्तकालय और प्रयोगशाला जमा	73,56,000	47,70,000
--- छात्रावास जमा	96,40,000	62,48,000
3. विविध लेनदार		
ए) माल और सेवाओं के लिए	0	0
b) अन्य	0	0
4. जमा - अन्य (ईएमडी, सुरक्षा जमा सहित)		
--- निविदा जमा	3,65,000	1,80,000
--- अन्य कार्य	0	0
5. वैधानिक दायित्व (जीपीएफ, टीडीएस, डब्ल्यूसी आयकर, सीपीएफ, जीआईएस, एनपीएस):		
क) अतिदेय	0	0
b) अन्य		
--- पेशा कर	0	0
--- आयकर (टीडीएस)	3,68,308	0

6. अन्य वर्तमान देयताएं:		
क) वेतन - गैर संकायों को बकाया वेतन	35,86,368	24,67,782
ख) प्रायोजित परियोजनाओं के खिलाफ रसीदें	0	0
ग) प्रायोजित फैलोशिप और छात्रवृत्ति के खिलाफ प्राप्तिय	5,68,316	8,98,840
घ) अनुपयोगी अनुदान (स्कड -3 सी)	32,40,08,658	2,92,80,087
ई) अग्रिम में अनुदान (अगले वर्ष के लिए अग्रिम में प्राप	0	0
च) अन्य धन	0	0
छ) अन्य दायित्व		
- एसबीआई सीआर रेड्डी शाखा	0	0
--- एनआईटी, वारंगल	10,00,00,000	10,00,00,000
--- देय शुल्क	1,26,38,187	56,000
--- छात्रावास और मेस शुल्क का भुगतान	1,47,000	1,83,60,000
--- एल्युमिनियम एसोसिएशन शुल्क	24,90,000	16,16,000
--- खेल शुल्क	11,22,035	5,17,035
--- संस्थान विकास शुल्क	1,24,50,000	80,80,000
--- इंटरनेट और आईसीटी शुल्क	29,13,600	14,61,600

--- चिकित्सा शुल्क	23,92,004	12,09,644
--- पत्रिका शुल्क	2,42,800	1,21,800
--- छात्र क्लब शुल्क	12,14,000	6,09,000
--- छात्र पुस्तकालय शुल्क	32,02,497	13,87,497
--- छात्र कल्याण कोष	7,28,400	3,65,400
--- तकनीकी एसोसिएशन शुल्क	4,81,600	2,39,600
--- एकत्रित उत्सव शुल्क	3,42,817	0
--- छात्र छात्रवृत्ति	39,11,982	4,26,316
---बकाया देयताएँ	29,52,568	93,90,966
कुल (क)	49,31,22,140	18,76,85,567
ख) प्रावधान		
1. कराधान के लिए	0	0
2. उपहार	0	0
3. सेवा-निवृत्ति	0	0
4. संचित अवकाश नकदीकरण	0	0
5. व्यापार वारंटियाँ / दावे	0	0
6. अन्य (निर्दिष्ट करें)	0	0
कुल (ख)	0	0
कुल (क+ख)	**49,31,22,140**	**18,76,85,567**

नोट: अनुपयोगी अनुदान 6 (डी) में अगले वर्ष के लिए अग्रिम में प्राप्त अनुदान शामिल होंगे

संलग्न तुलन पत्र

संलग्न वर्तमान देयताएँ और प्रावधान (अनुसूची - 3)

लेखा शीर्षक	रोकड़ जमा	प्राप्तियां	भुगतान	जमा शेष
अन्य जमा				
निविदा जमा	1,80,000	13,55,000	11,70,000	3,65,000
छात्रावास और भोजन का भ	1,83,60,000	5,48,64,000	7,30,77,000	1,47,000
एल्यूमिनियम एसोसिएशन शु	16,16,000	8,86,000	12,000	24,90,000
खेल शुल्क	5,17,035	6,08,500	3,500	11,22,035
संस्थान विकास शुल्क	80,80,000	43,80,000	10,000	1,24,50,000
इंटरनेट और आईसीटी शुल्क	14,61,600	14,60,400	8,400	29,13,600
चिकित्सा शुल्क	12,09,644	12,17,000	34,640	23,92,004
पत्रिका शुल्क	1,21,800	1,21,700	700	2,42,800
छात्र क्लब शुल्क	6,09,000	6,08,500	3,500	12,14,000
छात्र पुस्तकालय शुल्क	13,87,497	18,25,500	10,500	32,02,497
छात्र कल्याण कोष	3,65,400	3,65,100	2,100	7,28,400
छात्र छात्रवृत्ति	4,26,316	1,41,42,138	1,06,56,472	39,11,982
तकनीकी एसोसिएशन शुल्क	2,39,600	2,43,400	1,400	4,81,600
उत्सव शुल्क एकत्रित	0	6,08,500	2,65,683	3,42,817
अध्येतावृत्ति	0	11,76,575	11,76,575	0
उप कुल (क)	**3,45,73,892**	**8,38,62,313**	**8,64,32,470**	**3,20,03,735**

छात्र जमा				
छात्रावास सावधानी जमा	62,48,000	34,80,000	88,000	96,40,000
प्रयोगशाला और पुस्तकालय	47,70,000	26,58,000	72,000	73,56,000
उप कुल (ख)	**1,10,18,000**	**61,38,000**	**1,60,000**	**1,69,96,000**
कुल (क+ख)	**4,55,91,892**	**9,00,00,313**	**8,65,92,470**	**4,89,99,735**
लेखा शीर्षक - व्यवस्था के देयताएँ	**रोकड़ जमा**	**प्राप्तियां**	**भुगतान**	**जमा शेष**
पेशा कर	0	0	0	0
आयकर (टीडीएस)	0	17,27,056	13,58,748	3,68,308
कुल योग	**0**	**17,27,056**	**13,58,748**	**3,68,308**

अनुसूची - 3 (क) - प्रायोजित परियोजनाएं

क्र.सं	परियोजना का नाम	रोकड़ जमा		वर्ष के दौरान प्राप्तियां / वसूलियां	कुल	वर्ष के दौरान व्यय	रोकड़-बाक़ी	
		जमा	नामे				जमा	नामे
1	2	3	4	5	6	7	8	9
1			0	0	0		0	0
	कुल	0	0	0	0	0	0	0

1 परियोजनाओं को प्रत्येक एजेंसी के लिए उप-योग के साथ एजेंसी-वार सूचीबद्ध किया जा सकता है

2 कॉलम.8 (नामे) की कुल राशि तुलन पत्र (अनुसूचि-3) की देनदारियों के ऊपर के सिर के नीचे दिखाई देगी

कॉलम.9 का कुल (डेबिट) अनुसूची 8 में प्राप्तकर्ताओं को तुलन पत्र में ऋण, अग्रिम और जमाकी परिसंपत्तियों पर जमा के रूप

3 में दिखाई देगा

अनुसूचि 3 (ख) प्रायोजित फैलोशिप और छात्रवृत्ति

क्र.सं	प्रायोजित का नाम	01.04.2017 को रोकड़ जमा		वर्ष के दौरान लेनदेन		31.03.2018 को रोकड़-बाक़ी	
		जमा	नामे	जमा	नामे	जमा	नामे
1	विश्व विध्यालय अनुदान आयोग	0	0	0	0	0	0
2	मंत्रालय	0	0	0	0	0	0
3	डीएसटी एसईआरबी - मेटल डायोइलेक्ट्रिक नैनॉस्ट्रक्चर और... में ऑप्टिकल फील्ड स्ट्रेंथ के फील्ड ऑप्टिकल माइक्रोस्कोपी इनवेस्टिगेशन के	898840	0	0	330524	568316	0
	अन्य (व्यक्तिगत रूप से निर्दिष्ट करें)	0	0	0	0	0	0
		898840	0	0	330524	568316	0

1 कुल 7 कॉलम (नामे) तुलनपत्र (अनुसूची -3) के देनदारियों के पक्ष पर शीर्ष भाग में दिखाई देगा

2 कुल 8 कॉलम (नामे) तुलन पत्र (अनुसूची -8) के संपत्तियों के पक्ष पर प्राप्तियों के रूप में दिखाई देगा

अनुसूची 3 (ग) - यूजीसी , भारत सरकार और राज्य सरकारों से अनुपूरित अनुदान

	चालू वर्ष	पिछला वर्ष
क. योजना अनुदान: भारत सरकार		
शेष बी / एफ	2,92,80,087	0
जोड़ें: वर्ष के दौरान प्राप्तियां	31,60,00,000	7,72,00,000
कुल (क)	34,52,80,087	7,72,00,000
कम: रिफंड	0	0
कम: राजस्व व्यय के लिए उपयोग	0	0
कम: पूंजीगत व्यय के लिए उपयोग	2,12,71,429	4,79,19,913
कुल (ख)	2,12,71,429	4,79,19,913
अनुपयोगी को आगे बढ़ाया (क-ख)	32,40,08,658	2,92,80,087
ख. यूजीसी अनुदान: योजना		
शेष बी / एफ	0	0
वर्ष के दौरान प्राप्तियां	0	0
कुल (ग)	0	0
कम: रिफंड	0	0
कम: राजस्व व्यय के लिए उपयोग	0	0
कम: पूंजीगत व्यय के लिए उपयोग	0	0
कुल (घ)	0	0

अनुपयोगी को आगे बढ़ाया (ग-घ)	0	0
ग. यूजीसी अनुदान गैर योजना		
शेष बी / एफ	0	0
वर्ष के दौरान प्राप्तियां	0	0
कुल (च)	0	0
घ. कम: रिफंड	0	0
कम: राजस्व व्यय के लिए उपयोग	0	0
कम: पूंजीगत व्यय के लिए उपयोग	0	0
कुल (छ)	0	0
अनुपयोगी को आगे बढ़ाया (च-छ)	0	0
च. राज्य सरकार से अनुदान।		
शेष बी / एफ	0	0
वर्ष के दौरान प्राप्तियां - भूमि की लाग	0	0
कुल (ज)	0	0
कम: रिफंड	0	0
कम: राजस्व व्यय के लिए उपयोग	0	0
कम: पूंजीगत व्यय के लिए उपयोग - ह	0	0
कुल (झ)	0	0
अनुपयोगी को आगे बढ़ाया (ज-झ)	0	0
कुल योग (क+ख+ग+घ)	**32,40,08,658**	2,92,80,087

- अनुपयोगी अनुदान अग्रिम पर पूंजी खाते में शामिल हैं

अनुपयोगी अनुदानों में अगले वर्ष के लिए अग्रिम में प्राप्त अनुदान शामिल हैं

बैंक अनुदान, बैंक के साथ अल्पावधि जमा और पूंजी खाते पर अग्रिमों द्वारा असमान अनुदान का प्रतिनिधित्व किया जाता है।- ,

अनुसूची 4 अचल संपत्ति

राशि रूपएँ में

क्र.सं	विवरण	कुल संपत्तियाँ				मूल्यह्रास				शुद्ध कूल संपत्तियाँ	
		रोकड़ जमा	जोड़	कटौती	रोकड़-बाक़ी	जमा	वर्ष के लिए मूल्यह्रास	कटौती / समायोजन	कुल मूल्यह्रास	31.03.2018	31.03.2017
1	भूमि	1	0	0	1	0	0	0	0	1	1
2	साइट का विकास	0	0	0	0	0	0	0	0	0	0
3	इमारतें	33,60,000	32,22,385	0	65,82,385	11,20,000	27,31,193	0	38,51,193	27,31,192	22,40,000
4	सड़कें और पुल	0	0	0	0	0	0	0	0	0	0
5	नलकूप और जल आपूर्ति	0	0	0	0	0	0	0	0	0	0
6	सीवरेज और ड्रेनेज	0	0	0	0	0	0	0	0	0	0
7	विद्युत स्थापना और उपकरण	59,67,465	21,45,641	0	81,13,106	5,33,780	4,05,655	0	9,39,435	71,73,671	54,33,685
8	यंत्रस्थापना	0	0	0	0	0	0	0	0	0	0
9	वैज्ञानिक और प्रयोगशाला के उ	22,66,603	37,92,030	0	60,58,633	2,80,750	4,84,691	0	7,65,441	52,93,192	19,85,853
10	दफ्तर के उपकरण	8,95,734	0	0	8,95,734	1,29,528	67,180	0	1,96,708	6,99,026	7,66,206
11	दृश्य श्रव्य उपकरण	34,18,500	10,09,050	0	44,27,550	4,24,330	3,32,066	0	7,56,396	36,71,154	29,94,170
12	कंप्यूटर और परिधीय	1,50,62,964	16,85,352	0	1,67,48,316	49,86,063	33,49,663	0	83,35,726	84,12,590	1,00,76,901
13	फर्नीचर, फिक्स्चर और फिटिंग	1,25,69,149	64,76,511	0	1,90,45,660	13,63,813	14,28,425	0	27,92,238	1,62,53,423	1,12,05,336
14	वाहन	0	0	0	0	0	0	0	0	0	0
15	पुस्तकालय के पुस्तके और	43,52,997	29,34,212	0	72,87,209	5,79,422	7,28,721	0	13,08,143	59,79,066	37,73,575
16	संपत्ति का छोटा मूल्य	0	0	0	0	0	0	0	0	0	0
	कुल (क)	**4,78,93,413**	**2,12,65,181**	**0**	**6,91,58,594**	**94,17,686**	**95,27,594**	**0**	**1,89,45,280**	**5,02,13,314**	**3,84,75,727**
17	पूंजी कार्य प्रगति पर (ख)	**0**	**0**	**0**	**0**	**0**	**0**	**0**	**0**	**0**	**0**

क्र.सं	अमूर्त संपत्ति	01.04.2017 को रोकड़ जमा	जोड़	कटौती	रोकड़-बाक़ी	मूल्यह्रासप्रारंभिक शेष	वर्ष के लिए मूल्यह्रास	कटौती / समायोजन	कुल मूल्यह्रास	31.03.2018	31.03.2017
18	कंप्यूटर सॉफ्टवेयर	26,500	6,248	0	32,748	10,600	13,099	0	23,699	9,049	15,900
19	ई-पत्रिकाएँ	0	0	0	0	0	0	0	0	0	0
20	पेटेंट	0	0	0	0	0	0	0	0	0	0
	कुल (ग)	**26,500**	**6,248**	**0**	**32,748**	**10,600**	**13,099**	**0**	**23,699**	**9,049**	**15,900**
	कुल (क+ख+ग)	**4,79,19,913**	**2,12,71,429**	**0**	**6,91,91,342**	**94,28,286**	**95,40,693**	**0**	**1,89,68,979**	**5,02,22,363**	**3,84,91,627**

अनुसूची - 4क - योजना

राशि रूपएँ में

क्र.सं	विवरण	कुल संपतियाँ				मूल्यह्रास				शुद्ध कूल संपतियाँ	
		01.04.2017 को रोकड़ जमा	जोड़	कटौती	रोकड़-बाक़ी	मूल्यह्रासप्रारंभिक शेष	के लिए मूल्य	कटौती / समायोजन	कुल मूल्यह्रास	31.03.2018	31.03.2017
1	भूमि	1	0	0	1	0	0	0	0	1	1
2	साइट का विकास	0		0	0	0	0	0	0	0	0
3	इमारतें	33,60,000	32,22,385	0	65,82,385	11,20,000	27,31,193	0	38,51,193	27,31,192	22,40,000
4	सड़कें और पुल	0	0	0	0	0	0	0	0	0	0
5	नलकूप और जल आपूर्ति	0	0	0	0	0	0	0	0	0	0
6	सीवरेज और ड्रेनेज	0	0	0	0	0	0	0	0	0	0
7	विद्युत स्थापना और उपकरण	59,67,465	21,45,641	0	81,13,106	5,33,780	4,05,655	0	9,39,435	71,73,671	54,33,685
8	यंत्रस्थापना	0	0	0	0	0	0	0	0	0	0
9	वैज्ञानिक और प्रयोगशाला के उपकरण	22,66,603	37,92,030	0	60,58,633	2,80,750	4,84,691	0	7,65,441	52,93,192	19,85,853
10	दफ्तर के उपकरण	8,95,734	0	0	8,95,734	1,29,528	67,180	0	1,96,708	6,99,026	7,66,206
11	दृश्य श्रव्य उपकरण	34,18,500	10,09,050	0	44,27,550	4,24,330	3,32,066	0	7,56,396	36,71,154	29,94,170
12	कंप्यूटर और परिधीय	1,50,62,964	16,85,352	0	1,67,48,316	49,86,063	33,49,663	0	83,35,726	84,12,590	1,00,76,901
13	फर्नीचर, फिक्स्चर और फिटिंग	1,25,69,149	64,76,511	0	1,90,45,660	13,63,813	14,28,425	0	27,92,238	1,62,53,423	1,12,05,336
14	वाहन	0	0	0	0	0		0	0	0	0
15	पुस्तकालय के पुस्तके और वैज्ञ	43,52,997	29,34,212	0	72,87,209	5,79,422	7,28,721	0	13,08,143	59,79,066	37,73,575
16	संपत्ति का छोटा मूल्य	0	0	0	0	0	0	0	0	0	0
	कुल (क)	**4,78,93,413**	**2,12,65,181**	**0**	**6,91,58,594**	**94,17,686**	**95,27,594**	**0**	**1,89,45,280**	**5,02,13,314**	**3,84,75,727**
17	पूंजी कार्य प्रगति पर (ख)	**0**	**0**	**0**	**0**	0	0	0	0	0	0

क्र.सं	अमूर्त संपत्ति	01.04.2017 को रोकड़ जमा	जोड़	कटौती	रोकड़-बाक़ी	मूल्यह्रासप्रारंभिक शेष	वर्ष के लिए मूल्यह्रास	कटौती / समायोजन	कुल मूल्यह्रास	31.03.2018	31.03.2017
18	कंप्यूटर सॉफ्टवेयर			0	0		0	0	0	0	0
19	ई-पत्रिकाएँ	0	0	0	0	0	0	0	0	0	0
20	पेटेंट	**0**	**0**	0	0	0	0	0	0	0	0
	कुल (ग)	**0**	**0**	**0**	**0**	**0**	**0**	**0**	**0**	**0**	**0**
	कुल योग (क+ख+ग+घ)	**4,78,93,413**	**2,12,65,181**	**0**	**6,91,58,594**	**94,17,686**	**95,27,594**	**0**	**1,89,45,280**	**5,02,13,314**	**3,84,75,727**

अनुसूची- 4(ख)- गैर योजना

राशि रूपएँ में

क्र.सं	विवरण	कुल संपत्तियाँ				मूल्यह्रास				शुद्ध कूल संपत्तियाँ	
		01.04.2017 को रोकड़ जमा	जोड़	कटौती	रोकड़-बाक़ी	मूल्यह्रासप्रारंभिक शेष	वर्ष के लिए मूल्यह्रास	कटौती / समायोजन	कुल मूल्यह्रास	31.03.2018	31.03.2017
1	भूमि	0	0	0	0						
2	साइट का विकास	0	0	0	0	0	0	0	0	0	0
3	इमारतें	0	0	0	0	0	0	0	0	0	0
4	सड़कें और पुल	0	0	0	0						
5	नलकूप और जल आपूर्ति	0	0	0	0	0	0	0	0	0	0
6	सीवरेज और ड्रेनेज	0	0	0	0	0	0	0	0	0	0
7	विद्युत स्थापना और उपकरण	0	0	0	0	0	0	0	0	0	0
8	यंत्रस्थापना	0	0	0	0	0	0	0	0	0	0
9	वैज्ञानिक और प्रयोगशाला के उपकरण	0	0	0	0	0	0	0	0	0	0
10	दफ्तर के उपकरण	0	0	0	0	0	0	0	0	0	0
11	दृश्य श्रव्य उपकरण	0	0	0	0	0	0	0	0	0	0
12	कंप्यूटर और परिधीय	0	0	0	0	0	0	0	0	0	0
13	फर्नीचर, फिक्स्चर और फिटिंग	0	0	0	0	0	0	0	0	0	0
14	वाहन	0	0	0	0	0	0	0	0	0	0
15	पुस्तकालय के पुस्तके और वैज्ञ	0	0	0	0	0	0	0	0	0	0
16	संपत्ति का छोटा मूल्य	0	0	0	0	0	0	0	0	0	0
	कुल (क)	**0**	**0**	**0**	**0**	**0**	**0**	**0**	**0**	**0**	**0**

17	पूंजी कार्य प्रगति पर (ख)	**0**	**0**	**0**	**0**	0	0	0	0	0	0

क्र.सं	अमूर्त संपत्ति	01.04.2017 को रोकड़ जमा	जोड़	कटौती	रोकड़-बाक़ी	मूल्यह्रासप्रारंभिक शेष	वर्ष के लिए मूल्यह्रास	कटौती / समायोजन	कुल मूल्यह्रास	31.03.2018	31.03.2017
18	कंप्यूटर सॉफ्टवेयर	0	0	0	0	0	0	0	0	0	0
19	ई-पत्रिकाएँ	0	0	0	0	0	0	0	0	0	0
20	पेटेंट	**0**	**0**	0	0	0	0	0	0	0	0
	कुल (ग)	**0**	**0**	**0**	**0**	**0**	**0**	**0**	**0**	**0**	**0**
	कुल योग (क+ख+ग+घ)	**0**	**0**	**0**	**0**	**0**	**0**	**0**	**0**	**0**	**0**

अनुसूची 4(ग) - अमूर्त संपत्ति

क्र.सं	विवरण	कुल संपत्तियाँ				मूल्यह्रास				शुद्ध कूल संपत्तियाँ	
		01.04.2017 को रोकड़ जमा	जोड़	कटौती	रोकड़-बाक़ी	मूल्यह्रासप्रारंभिक शेष	वर्ष के लिए मूल्यह्रास	कटौती / समायोजन	कुल मूल्यह्रास	31.03.2018	31.03.2017
1	पेटेंट	0	0	0	0	0	0	0	0	0	0
2	कंप्यूटर सॉफ्टवेयर	26,500	6,248	0	32,748	10,600	13,099	0	23,699	9,049	15,900
3	ई-पत्रिकाएँ	**0**	**0**	0	0	0	0	0	0	0	0
	कुल	**26,500**	**6,248**	**0**	**32,748**	**10,600**	**13,099**	**0**	**23,699**	**9,049**	**15,900**

अनुसूची - 4(ग) - अन्य

राशि रूपएँ में

क्र.सं	विवरण	कुल संपत्तियाँ				मूल्यह्रास				शुद्ध कूल संपत्तियाँ	
		01.04.2017 को रोकड़ जमा	जोड़	कटौती	रोकड़-बाक़ी	मूल्यह्रासप्रारंभिक शेष	वर्ष के लिए मूल्यह्रास	कटौती / समायोजन	कुल मूल्यह्रास	31.03.2018	31.03.2017
1	भूमि	0	0	0	0	0	0	0	0	0	0
2	साइट का विकास	0	0	0	0	0	0	0	0	0	0
3	इमारतें	0	0	0	0	0	0	0	0	0	0
4	सड़कें और पुल	0	0	0	0	0	0	0	0	0	0
5	नलकूप और जल आपूर्ति	0	0	0	0	0	0	0	0	0	0
6	सीवरेज और ड्रेनेज	0	0	0	0	0	0	0	0	0	0

7	विद्युत स्थापना और उपकरण	0	0	0	0	0	0	0	0	0	0
8	यंत्रस्थापना	0	0	0	0	0	0	0	0	0	0
9	वैज्ञानिक और प्रयोगशाला के उपकरण	0	0	0	0	0	0	0	0	0	0
10	दफ्तर के उपकरण	0	0	0	0	0	0	0	0	0	0
11	दृश्य श्रव्य उपकरण	0	0	0	0	0	0	0	0	0	0
12	कंप्यूटर और परिधीय	0	0	0	0	0	0	0	0	0	0
13	फर्नीचर, फिक्स्चर और फिटिंग	0	0	0	0	0	0	0	0	0	0
14	वाहन	0	0	0	0	0	0	0	0	0	0
15	पुस्तकालय के पुस्तके और वैज्ञ	0	0	0	0	0	0	0	0	0	0
16	संपत्ति का छोटा मूल्य	0	0	0	0	0	0	0	0	0	0
	कुल	**0**	**0**	**0**	**0**	**0**	**0**	**0**	**0**	**0**	**0**
17	पूंजी कार्य प्रगति पर	**0**	**0**	**0**	**0**	0	0	0	0	0	0
	कुल	0	0	0	0	0	0	0	0	0	0

1 प्रगति में प्रमुख पूंजी कार्य के खिलाफ सकल ब्लॉक के तहत कॉलम "डिडक्शन" में आंकड़ा वर्ष के दौरान कार्य प्रगति से संपत्ति में स्थानांतरण का प्रतिनिधित्व करता है

कॉलम 1 से 14 के बीच सकल ब्लॉक के तहत वर्ष के दौरान कॉलम में आंकड़े में वर्ष के दौरान प्रगति से काम से स्थानांतरण शामिल है, साथ ही साथ फेरह अधिग्रहण भी शामिल

2 है।

अनुसूची4(ग) (i) पेटेंट और कॉपीराइट

विवरण	रोकड़ जमा	जोड़	कुल	ऋणमुक्ति	31.03.2018 को शुद्ध कूल संपतियाँ	31.03.2017 को शुद्ध कूल संपतियाँ
क. पेटेंट स्वीकृत						
1. 2008-09 में प्राप्त पेटेंट के 31.03.18 के अनुसार शेष राशि (मूल मूल्य - रु। .../-)	0	0	0	0	0	0
2. 2010-11 में प्राप्त पेटेंट के 31.03.2018के अनुसार	0	0	0	0	0	0
3. 2012-13 में प्राप्त पेटेंट के 31.03.18 के अनुसार शेष	0	0	0	0	0	0
4. वर्तमान वर्ष के दौरान दिए गए पेटेंट	0	0	0	0	0	0
कुल (क)	**0**	**0**	**0**	**0**	**0**	**0**

विवरण	रोकड़ जमा	जोड़	कुल	ऋणमुक्ति	31.03.2018 को शुद्ध कूल संपतियाँ	31.03.2017 को शुद्ध कूल संपतियाँ
ख. पेटेंट के संबंध में लंबित पेटेंट के लिए आवेदन किया						
1. 2009-10 से 2011-12 के दौरान व्यय	0	0	0	0	0	0
2. 2012-13 के दौरान किए गए व्यय	0	0	0	0	0	0
3. 2013-14 के दौरान किया गया व्यय	0	0	0	0	0	0
कुल (ख)	**0**	**0**	**0**	**0**	**0**	**0**
ग. कुल योग (क+ख)	**0**	**0**	**0**	**0**	**0**	**0**

भाग (क) में जोड़ा गया (पेटेंट दिया गया) वर्ष के दौरान दिए गए पेटेंट का आंकड़ा होगा, जिसे भाग (ख) (कॉलम- ग) से स्थानांतरित किया जाएगा। दी / अस्वीकार कर दिया)। वर्ष के दौरान अस्वीकृत अनुदानों की राशि आय और व्यय खाते में लिखी जाती है।

अनुसूची 5 - नामित/ अक्षयनिधि से निवेश

क्र.सं	विवरण	चालू वर्ष	पिछला वर्ष
1	केंद्र सरकार के प्रतिभूतियों में	0	0
2	राज्य सरकार की प्रतिभूतियों में	0	0
3	अन्य स्वीकृत प्रतिभूति	0	0
4	शेयर	0	0
5	डिबेंचर और बांड	0	0
6	बैंकों के साथ सावधि जमा	10,50,00,000	0
7	अन्य (निर्दिष्ट किए जाने के लिए)	0	0
	कुल	10,50,00,000	0

अनुसूची 5 (क) - नामित/ अक्षयनिधि से निवेश (निधि वार)

क्र.सं	निधि	चालू वर्ष	पिछला वर्ष
		0	0
		0	0
	कुल	**0**	**0**

इस उप अनुसूची में कुल अनुसूची 5 में कुल के साथ सहमत होंगे

अनुसूची 6 - अन्य निवेश

विवरण	चालू वर्ष	पिछला वर्ष
1. केंद्र सरकार के प्रतिभूतियों में	0	0
2. राज्य सरकार की प्रतिभूतियों मे	0	0
3. अन्य स्वीकृत प्रतिभूति	0	0
4. शेयर	0	0
5. डिबेंचर और बॉन्ड	0	0
6. अन्य (निर्दिष्ट किए)	0	0
कुल	**0**	**0**

अनुसूची 7 - चालू संपत्तियाँ

विवरण	चालू वर्ष	पिछला वर्ष
1. स्टॉक:		
क) स्टोर्स और स्पेयर्स		
--- स्टोर और पुर्जों	0	0
--- ढीले उपकरण	0	0
--- प्रकाशन	0	0
--- प्रयोगशाला रसायन, उपभोग्य सामग्रियों और व	0	0
--- निर्माण सामग्री	0	0
--- विद्युत सामग्री	0	0
--- स्टेशनरी	0	0
--- पानी की आपूर्ति सामग्री	0	0
2. विविध देनदार:		
क) छह महीने से अधिक की अवधि के लिए बकाया ऋण	0	0
b) अन्य		
--- शुल्क प्राप्य	46,36,833	41,59,000

3. नकद और बैंक शेष		
क) हाथ में रोकड़ चेक / ड्राफ्ट और इम्पेस्ट सहित		
मुख्य नकद शेष	0	0
- पेटी रोकड़ शेष	0	0
- विभाग से ईमानदार	10,000	10,000
ख) अनुसूचित बैंकों से:		
- चालू खाते में	4,86,32,322	2,01,48,513
- सावधि जमा खातों में - एसटीडीआर	32,68,72,078	18,00,00,000
- बचत खातों में	0	0
ग) गैर-अनुसूचित बैंकों से		
- चालू खाते में	0	0
- सावधि जमा खातों में	0	0
- बचत खातों में	0	0
4. डाकघर- बचत खाते	0	0
कुल	38,01,51,233	20,43,17,513

तुलन पत्र के संलग्न

अनुसूची - 7 - बैंक डिपॉजिट (आइटम नंबर 3 (ख)

लेखा शीर्षक	रोकड़ जमा	जमा किए	परिपक्व राशि	रोकड़ बाकी
अल्पावधि जमा खाता	18,00,00,000	63,98,90,614	38,80,18,536	43,18,72,078
कुल	**18,00,00,000**	**63,98,90,614**	**38,80,18,536**	**43,18,72,078**

ऋण , अग्रिमों और अन्य संपत्तियों का संलग्न

लेखा शीर्षक	रोकड़ जमा	विकसित राशि	संकलन	रोकड़ बाकी
-- समन्वयक को अग्रिम	10,00,000	26,03,371	30,03,599	5,99,772
--- डीओसी को अग्रिम	0	**0**	**0**	0
कुल	**10,00,000**	**26,03,371**	**30,03,599**	**5,99,772**

अनुबंध (क)

राशि रूपएँ में

चालू खाते		
1	भारतीय स्टेट बैंक	4,17,69,653
2	भारतीय स्टेट बैंक - ईएमडी	4,16,344
3	भारतीय स्टेट बैंक - एफईई	14,25,729
4	स्टेट बैंक ऑफ इंडिया-स्कॉलर शिप्स	39,11,963
5	भारतीय स्टेट बैंक-परियोजनाएँ	7,68,316
6	भारतीय स्टेट बैंक-उत्सव	3,40,317
सावधि बैंक के साथ सावधि जमा		
1	भारतीय स्टेट बैंक	43,18,72,078
कुल		**48,05,04,400**

अनुसूची 8 - ऋण, अग्रिम और जमा

विवरण	चालू वर्ष	पिछला वर्ष
1. कर्मचारियों को अग्रिम (गैर-ब्याज असर):		
वेतन	0	0
b) त्यौहार	0	0
c) एलटीसी	0	0
घ) अन्य (निर्दिष्ट किए जाने के लिए)	5,99,772	10,00,000
2. कर्मचारियों को दीर्घकालिक अग्रिम (ब्याज सहित)		
क) वाहन ऋण	0	0
ख) होम लोन	0	0
ग) अन्य (निर्दिष्ट किए)	0	0
3. अग्रिम और अन्य राशियाँ नकद में या तरह से या प्राप्त किए जाने वाले मूल्य के लिए वसूली :		
क) पूंजी खाता पर	20,00,00,000	0
ख) आपूर्तिकर्ताओं के लिए	0	0
ग) अन्य	0	0
4. प्रीपेड खर्च		
क) बीमा	0	0

ख) अन्य व्यय - अग्रिम किराया	21,61,595	11,86,387
5. जमा		
टेलिफ़ोन	0	0
b) लीज रेंट	0	0
c) बिजली	0	0
डी) एआईसीटीई, यदि लागू	0	0
ई) अन्य (निर्दिष्ट किए)		
6. आय अर्जित:		
क) निवेशित / बंदोबस्ती निधि से निवेश पर	15,47,741	0
ख) निवेश पर- अन्य	36,04,685	46,25,068
ग) ऋण और अग्रिम पर	0	0
घ) अन्य (असत्य के कारण आय भी शामिल है)	0	0
7. यूजीसी / प्रायोजित परियोजनाओं से प्राप्य अन्य चालू संपत्तियाँ		
क) प्रायोजित परियोजनाओं में डेबिट शेष	0	0
ख) प्रायोजित फैलोशिप और छात्रवृत्ति में डेबिट शेष	0	0
ग) पुनर्प्राप्त करने योग्य है	0	0
घ) यूजीसी से अन्य प्राप्तियां	0	0
8. दावे प्राप्य	0	0
कुल	**20,79,13,793**	**68,11,455**

यदि कर्मचारियों के लिए हाउस बिल्डिंग, कंप्यूटर और वाहन अग्रिमों के लिए रिवॉल्विंग फंड बनाया गया है, तो अग्रिम होगा

नामित/ अक्षय निधि के भाग के रूप में दिखाई देते हैं। इन ब्याज-असर अग्रिमों के अनुसूची में

अनुसूची 9- शैक्षणिक योग्यता

छात्रों से शुल्क	चालू वर्ष	पिछला वर्ष
क. शैक्षणिक		
1. सावधानी शुल्क	5,78,59,274	4,36,49,979
2. प्रवेश शुल्क	10,92,500	9,75,000
3. नामांकन शुल्क	0	0
4. पुस्तकालय प्रवेश शुल्क	0	0
5. प्रयोगशाला शुल्क	0	0
6. कला और शिल्प शुल्क	0	0
7. पंजीकरण शुल्क	0	0
8. पाठ्यक्रम शुल्क	0	0
कुल (क)	**5,89,51,774**	**4,46,24,979**
ख). परीक्षाएँ		
1. प्रवेश परीक्षा शुल्क	0	0
2. वार्षिक परीक्षा शुल्क	0	0
3. मार्कशीट, प्रमाण पत्र शुल्क	0	0
4. प्रवेश परीक्षा शुल्क - अध्ययन मोड / ग्रीष्मकालीन तिमाही परीक्षा शुल्क	10,61,800	6,20,000
कुल (ख)	**10,61,800**	**6,20,000**

ग. अन्य शुल्क		
1. पहचान पत्र शुल्क	87,400	78,000
2. जुर्माना / विविध शुल्क	0	1,24,900
3. चिकित्सा शुल्क	0	0
4. परिवहन शुल्क	0	0
5. छात्रावास शुल्क	0	0
कुल (ग)	**87,400**	**2,02,900**
घ) प्रकाशनों की बिक्री		
1. प्रवेश फार्मों की बिक्री	0	0
2. सिलेबस और प्रश्न पत्र, आदि की बिक्री।	0	0
3. प्रवेश पत्र सहित प्रॉस्पेक्टस की बिक्री	0	0
कुल (घ)	**0**	**0**
च. आन्य शैक्षणिक प्राप्तियां		
1. कार्यशालाओं, कार्यक्रमों के लिए पंजीकरण	0	0
2. पंजीकरण शुल्क (शैक्षणिक स्टाफ कॉलेज)	0	0
कुल (च)	**0**	**0**
कुल (क+ख+ग+घ+च)	**6,01,00,974**	**4,54,47,879**

शुल्क जैसे प्रवेश शुल्क, सदस्यता आदि शुल्क वस्तु है इसलिए ये सब पूंजी निधी में मान्यता दी जानी चाहिए। अन्यथा ऐसे शुल्क को अनुसूची में हो जाएगा।

अनुसूची 10 - अनुदान/सब्सिडी (अपरिवर्तनीय अनुदान प्राप्त)

विवरण	योजना			कुल योजना	गैर योजना / यूजीसी	कुल चालू वर्ष	पिछला वर्ष
	भारत सरकार	यूजीसी					
		योजना	एसपीसी स्कीम				
शेष बी / एफ	0	0	0	0	0	0	0
जोड़ें: वर्ष के दौरान प्राप्तियां	79000000	0	0	79000000	0	7,90,00,000	0
संपूर्ण	79000000	0	0	79000000	0	7,90,00,000	0
कम: यूजीसी को रिफंड किया गया	0	0	0	0	0	0	0
संतुलन	79000000	0	0	79000000	0	7,90,00,000	0
कम: पूंजीगत व्यय के लिए उपयोग किया गया (क)	0	0	0	0	0	0	
संतुलन	79000000	0	0	79000000	0	7,90,00,000	0
कम: राजस्व व्यय के लिए उपयोग किया गया (ख)	79000000	0	0	79000000	0	7,90,00,000	0
कुल	0	0	0	0	**0**	**0**	0

क) वर्ष के दौरान स्थायी संपत्तियाँ तथा नए जोडे निधि पूंजी निधि के रूप में प्रकट होता है

ख) आय , आय और व्यय खाते में आय के रूप में प्रकट होता है

ग) (i) तुलन पत्र में वर्तमान देयताओं के तहत प्रकट होता है और अगले वर्ष की शुरुआत में संतुलन बन जाएगा

(ii) संपत्ति पक्ष पर बैंक राशि, निवेश और अग्रिम से प्रस्तुत किए

अनुसूची 11- निवेश से आय

विवरण	नामित/अक्षयनिधि		अन्य निवेश	
	चालू वर्ष	पिछला वर्ष	चालू वर्ष	पिछला वर्ष
1. ब्याज				
क) सरकार से प्रतिभूति	0	0	0	0
बी) अन्य बांड / डिबेंचर	0	0	0	0
2. सावधि जमा पर ब्याज	171974	0	78,74,527	59,59,523
3. कर्मचारियों को अग्रिम जमा / ब्याज				
वहन अग्रिमों पर देय आय अर्जित नहीं		0	36,04,685	0
4. बचत बैंक खातों पर ब्याज	0	0	0	0
4. अन्य (निर्दिष्ट करें)	0	0	0	0
कुल	**1,71,974**	**0**	**1,14,79,212**	**59,59,523**
नामांकित/अक्षयनिधि कार्यों के लिए हस्तांतरित	**-**	**-**		
कुल	**1,71,974**	**-**	**1,14,79,212**	**59,59,523**

नोट: एचबीए फंड से टर्म डिपॉजिट पर देय ब्याज नहीं, बल्कि एडवांस एडवांस फंड और कंप्यूटर एडवांस फंड और कप्यूटर एडवास फड और कमेचारेयो को मिलने वाले ब्याज पर आग्रेम यहा (आइटम 3) मे शामेल किए जाएंगे

केवल ऐसे एडवांस के लिए रिवॉल्विंग फंड (ईएमएफ) स्थापित किया गया है ।

अनुसूची 12 - अर्जित ब्याज

विवरण	चालू वर्ष	पिछला वर्ष
1. अनुसूचित बैंकों के साथ बचत खातों पर	0	0
2. ऋण पर		
a) कर्मचारी	0	0
b) अन्य	0	0
3. देनदार और अन्य प्राप्य पर	0	0
कुल	**0**	**0**

नोट

1) आइटम 1 के खिलाफ राशि, निर्धारित / अक्षयनिधि के बैंक खातों के संबंध में है अनुसूची 11 (पहला भाग) और अनुसूची 2 में।

2) आइटम 2 (ए) केवल तभी लागू होता है जब इस तरह के अग्रिमों के लिए रिवॉल्विंग फंड का गठन नहीं किया गया हो

अनुसूची 13- अन्य आय

क). भूमि और भवन से आय	चालू वर्ष	पिछला वर्ष
1. छात्रावास रूम का किराया	0	0
2. लाइसेंस शुल्क	0	0
3.सभागार / मैदान / सम्मलेन केंद्र के किराया शुल्क, आदि।	0	0
4. बिजली शुल्क की वसूली	0	0
5. पेय जल की वसूली	0	0
कुल (क)	0	0
ख) संस्थान के प्रकाशनों की बिक्री	**0**	0
ग). आयोजनों से आय		
1. वार्षिक समारोह / खेल कार्निवल से सकल प्राप्तियां	0	0
कम: वार्षिक कार्य / खेल कार्निवल पर प्रत्यक्ष व्यय	0	0
2. भ्रूणों से सकल प्राप्तियां	0	0
कम: प्रत्यक्ष व्यय भ्रूण पर	0	0
3. शैक्षिक पर्यटन के लिए सकल प्राप्तियां	0	0
कम: पर्यटन पर सीधा व्यय	0	0
4. अन्य (निर्दिष्ट और अलग से प्रकट होने के लिए)	0	0
कुल (ग)	**0**	**0**

घ) अन्य		
1. कंसल्टेंसी से आय	0	0
2. आरटीआई शुल्क	0	0
3. रॉयल्टी से आय	0	0
4. आवेदन पत्र की बिक्री (भर्ती)	0	0
कई तरह कारसीदें (निविदा प्रपत्र, बेकार कागज, आदि की बिक्री)		
-- विविधा प्राप्तियां	5,60,011	1,80,153
--- निविदा आवेदन शुल्क	12,000	22,000
6. परिसंपत्तियों की बिक्री / निपटान पर लाभ:		
क) स्वामित्व वाली संपत्ति	0	0
ख) अनुदान से प्राप्त संपत्ति, या मुफ्त प्राप्त की	0	0
7. संस्थानों, कल्याण निकायों और अंतर्राष्ट्रीय संगठनों से अनुदान / दान	0	0
8. अन्य (निर्दिष्ट करें) - बैंक प्रभार	0	1,733
कुल (घ)	**5,72,011**	**2,03,886**
कुल योग (क+ख+ग+घ)	**5,72,011**	**2,03,886**

अनुसूची 14- पूर्व परिधि आय

विवरण	चालू वर्ष	पिछला वर्ष
1. शैक्षणिक प्राप्तियां	0	0
2. निवेश से आय	0	0
3. ब्याज आय	1,76,268	0
4. अन्य आय	0	0
कुल	**1,76,268**	**0**

अनुसूची 15- कर्मचारियों के भुगतान और लाभ

विवरण	चालू वर्ष			पिछला वर्ष		
	योजना	गैर योजना	कुल	योजना	गैर योजना	कुल
a) वेतन और मजदूरी						
i) संकाय	0	0	0	0	0	0
ii) गैर-संकाय	0	0	0	0	0	0
iii) तदर्थ संकाय	0	3,62,18,726	3,62,18,726	0	2,08,21,888	2,08,21,888
ख) भत्ते और बोनस - गैर शिक्षक कर्मचारियों के लि	0	0	0	0	0	0
ग) भविष्य निधि में योगदान	0	0	0	0	0	0
घ) अन्य निधि में योगदान (निर्दिष्ट करें)	0	0	0	0	0	0
च) कर्मचारी कल्याण व्यय	0	0	0	0	0	0
च) सेवानिवृत्ति और टर्मिनल लाभ	0	0	0	0	0	0
छ) एलटीसी सुविधा	0	0	0	0	0	0
ज) चिकित्सा सुविधा	0	0	0	0	0	0
i) बाल शिक्षा भत्ता	0	0	0	0	0	0
j) मानदेय	0	0	0	0	0	0
k) अन्य (निर्दिष्ट करें)	0	0	0	0	0	0
--- आउटसोर्सिंग वेतन / सुरक्षा सेवाएँ	0	1,40,81,298	1,40,81,298	0	60,30,343	60,30,343
कुल	**0**	**5,03,00,024**	**5,03,00,024**	**0**	**2,68,52,231**	**2,68,52,231**

अनुसूची 15 (क) कर्मचारियों को रोजगार और टर्मिनल लाभ

विवरण	पेंशन	ग्रेच्युटी	छुट्टी एभुनाना	कुल
01.04.2017 को ओपनिंग बैलेंस	0	0	0	0
जोड़: संगठनों से प्राप्त योगदान का पूंजीकृत मूल्य	0	0	0	0
कुल (क)	0	0	0	0
कम: वर्ष के दौरान वास्तविक भुगतान (ख)	0	0	0	0
31.03.2018 को उपलब्ध शेष राशि (ग)	0	0	0	0
31.03.2018 को आवश्यक मूल्यांकन के अनुसार प्रावधा	0	0	0	0
क) वर्तमान वर्ष में किए जाने वाले प्रावधान (घ-ग)	0	0	0	0
ख). नई पेंशन योजना में योगदान	0	0	0	0
ग). सेवानिवृत्त कर्मचारियों को चिकित्सा प्रतिपूर्ति	0	0	0	0
घ). रिटायरमेंट पर गृहनगर की यात्रा	0	0	0	0
च). जमा लिंक्ड बीमा भुगतान	0	0	0	0
कुल योग (क+ख+ग+घ)	**0**	**0**	**0**	**0**

नोट

1) इस उप-कुल में कुल (क + ख + ग+ घ + च) अनुसूची 15 में सेवानिवृत्ति और टर्मिनल लाभ के खिलाफ आंकड़ा होगा

2) आइटम ख, ग, घ & च का आधार के आधार पर लेखा-जोखा होगा और इसमें 31/3 पर भुगतान के लिए पसंदीदा लेकिन बकाया बिल शामिल होंगे।

अनुसूची 16- शैक्षणिक व्यय

विवरण	चालू वर्ष			पिछला वर्ष		
	योजना	गैर योजना	कुल	योजना	गैर योजना	कुल
क) प्रयोगशाला व्यय	0	12,00,858	12,00,858	0	0	0
ख) कार्य / सम्मेलनों में भाग लेना	0	0	0	0	0	0
ग) सेमिनार / कार्यशालाओं पर खर्च	0	1,41,600	1,41,600	0	0	0
घ) विजिटिंग फैकल्टी को भुगतान - अतिथि व्य	0	48,000	48,000	0	59,29,400	59,29,400
च) परीक्षा	0	0	0	0	0	0
च) छात्र कल्याण खर्च	0	3,26,268	3,26,268	0	0	0
छ) प्रवेश व्यय	0	0	0	0	0	0
ज) दीक्षांत समारोह का खर्च	0	0	0	0	0	0
झ) प्रकाशन	0	0	0	0	0	0
त) वजीफा / साधन-सह-योग्यता छात्रवृत्ति	0	0	0	0	0	0
थ) सदस्यता व्यय	0	0	0	0	0	0
न) अन्य (निर्दिष्ट करें)	0	0	0	0	0	0
कुल	**0**	**17,16,726**	**17,16,726**	**0**	**59,29,400**	**59,29,400**

अनुसूची 17-प्रशासनिक और सामान्य व्यय

विवरण	चालू वर्ष			पिछला वर्ष		
	योजना	गैर योजना	कुल	योजना	गैर योजना	कुल
क). संरचना						
क) बिजली	0	31,65,141	31,65,141	0	17,06,655	17,06,655
ख) पानी का शुल्क	0	0	0	0	0	0
ग) बीमा	0	0	0	0	0	0
घ) किराया, दरें और कर (संपत्ति कर सहित)	0	0	0	0	0	0
ख). संचार						
च) डाक और तार	0	1,567	1,567	0	7,815	7,815
छ) टेलीफोन, फैक्स और इंटरनेट शुल्क	0	54,41,352	54,41,352	0	49,72,088	49,72,088
ग. अन्य						
ज) मुद्रण और स्टेशनरी (उपभोग)	0	9,42,429	9,42,429	0	5,77,768	5,77,768
झ) यात्रा और संचार व्यय (अधिकारी प्र	0	24,63,833	24,63,833	0	18,00,329	18,00,329
ण) आतिथ्य	0	18,899	18,899	0	5,78,470	5,78,470
त) ऑडिटर पारिश्रमिक	0	50,000	50,000	0	0	0
थ) पेशेवर प्रभार	0	15,29,710	15,29,710	0	6,15,500	6,15,500
द) विज्ञापन और प्रचार	0	8,57,025	8,57,025	0	2,53,123	2,53,123

ध) पत्र - पत्रिकाएँ	0	0	0	0	0	0
न) अन्य (निर्दिष्ट करें)	0	0	0	0	0	0
डीओसी- आकस्मिक व्यय	0	3,30,718	3,30,718	0	5,61,184	5,61,184
विशेष संकाय और भत्ते के लिए आकस्मिकता	0	30,88,752	30,88,752	0	0	0
-- गेस्ट हाउस का खानपान और रखरखाव	0	14,17,494	14,17,494	0	37,30,163	37,30,163
बैंक शुल्क	0	7,799	7,799	0	0	0
--- चिकित्सा व्यय	0	98,251	98,251	0	32,358	32,358
संवेग व्यय	0	0	0	0	0	0
खेल-कूद	0	43,408	43,408	0	39,950	39,950
--- पहचान पत्र खर्च	0	0	0	0	62,095	62,095
--- टीडीएस खर्च	0	16,23,019	16,23,019	0	0	0
अन्य व्यय	0	19,73,641	19,73,641	0	11,53,736	11,53,736
कुल	**0**	**2,30,53,038**	**2,30,53,038**	**0**	**1,60,91,234**	**1,60,91,234**

अनुसूची 18- परिवहन का व्यय

विवरण	चालू वर्ष			पिछला वर्ष		
	योजना	गैर योजना	कुल	योजना	गैर योजना	कुल
1. वाहन (शैक्षिक संस्थान के स्वामित्व में)						
क) चालू व्यय	0	0	0	0	0	0
ख) मरम्मत और रखरखाव	0		0	0	0	0
ग) बीमा व्यय	0	0	0	0	0	0
2. रेंट / लीज पर लिए गए वाहन						
क) किराया / लीज खर्च	0	58,04,995	58,04,995	0	47,91,334	47,91,334
3. वाहन (टैक्सी) किराया खर्च	0		0	0		0
कुल	**0**	**58,04,995**	**58,04,995**	**0**	**47,91,334**	**47,91,334**

अनुसूची 19 - मरम्मत और रखरखाव

विवरण	चालू वर्ष			पिछला वर्ष		
	योजना	गैर योजना	कुल	योजना	गैर योजना	कुल
क) इमारत	0	0	0	0	0	0
ख) फर्निचर और फिक्स्चर	0	0	0	0	0	0
ग) संयंत्र और मशीनरी	0	0	0	0	0	0
घ) कार्यालय उपकरण	0	0	0	0	0	0
च) कंप्यूटर	0	0	0	0	0	0
छ) प्रयोगशाला और वैज्ञानिक उपकरण	0	4,42,582	4,42,582	0	0	0
ज)दृश्य श्रव्य उपकरण	0	0	0	0	0	0
झ) सफाई सामग्री और सेवाएँ	0	0	0	0	0	0
ट) बुक बाइंडिंग शुल्क	0	0	0	0	0	0
ठ) बागवानी	0	0	0	0	0	0
ड) एस्टेट रखरखाव	0	0	0	0	0	0
ढ) अन्य (निर्दिष्ट करें) - जनरेटर रखरखाव और इंधन	0	55,062	55,062	0	1,08,377	1,08,377
कुल	**0**	**4,97,644**	**4,97,644**	**0**	**1,08,377**	**1,08,377**

वर्ष 2018-19 के लिए आय और व्यय के योजना का हिस्सा

अनुसूची 20- वित्तीय व्यय	चालू वर्ष			पिछला वर्ष		
	योजना	गैर योजना	कुल	योजना	गैर योजना	कुल
क) बैंक प्रभार	0	0	0	0	0	0
ख) अन्य (निर्दिष्ट करें)	0	0	0	0	0	0
कुल	**0**	**0**	**0**	**0**	**0**	**0**

नोट: यदि राशि भौतिक नहीं है, तो हेड बैंक चार्ज को छोड़ा जा सकता है और इन्हें शेड्यूल 17 में एडमिन एक्सपेन के रूप में देखा जा सकता है।

अनुसूची 21- अन्य व्यय	चालू वर्ष			पिछला वर्ष		
	योजना	गैर योजना	कुल	योजना	गैर योजना	कुल
क) खराब और संदिग्ध ऋण / अग्रिम के लिए	0	0	0	0	0	0
ख) अपरिवर्तनीय लिखित संतुलन	0	0	0	0	0	0
ग) अन्य संस्थानों / संगठनों को अनुदान / स	0	0	0	0	0	0
ग) अन्य (निर्दिष्ट करें)	0	0	0	0	0	0
कुल	**0**	**0**	**0**	**0**	**0**	**0**

नोट: अन्य खर्चों को राइट-ऑफ, प्रावधानों, मिसकैलानुओस खर्चों, निवेशों की बिक्री पर नुकसान,
अचल संपत्तियों की हानि और अचल संपत्तियों की बिक्री पर नुकसान आदि के रूप में वर्गीकृत किया जाएगा और
तदनुसार खुलासा किया जाएगा।

अनुसूची 22- पूर्व परिधि का व्यय	चालू वर्ष			पिछला वर्ष		
	योजना	गैर योजना	कुल	योजना	गैर योजना	कुल

1. स्थापना व्यय	0	0	0	0	0	0
2. शैक्षणिक व्यय	0	0	0	0	0	0
3. प्रशासनिक व्यय	0	0	0	0	0	0
4. परिवहन व्यय	0	0	0	0	0	0
5. मरम्मत और रखरखाव	0	0	0	0	0	0
ग) अन्य व्यय	0	1,76,268	1,76,268	0	0	0
कुल	**0**	**1,76,268**	**1,76,268**	**0**	**0**	**0**

राष्ट्रीय प्रौद्योगिकी संस्थान

आंध्रप्रदेश

31-03-2018 वर्ष के को जारी किए गए प्राप्तियां और भुगतान

रूपयां राशि में

प्राप्तियां	चालू वर्ष	पिछला वर्ष	भुगतान	चालू वर्ष	पिछला वर्ष
आरंभिक शेष			**I. व्यय**		
क) रोकड़ बाकी			क) स्थापना व्यय	4,91,81,438	2,68,52,231
--- मुख्य रोकड़ बही	0	0	ख) शैक्षणिक व्यय	17,16,726	59,29,400
--- विभागों से छापा	10,000	10,000	ग) प्रशासनिक व्यय	2,94,91,436	1,60,91,234
ख) बैंक शेष			घ) परिवहन व्यय	58,04,995	47,91,334
--- चालू खातों में	1,78,03,180	1,50,03,105	च) मरम्मत और रखरखाव	4,97,644	1,08,377
---चालू खातों में(ईए	2,19,993	8,37,346	छ) पूर्व अवधि के व्यय	0	0
--- चालू खातों में(ए	7,99,554	13,44,140			
			II. नामित/अक्षय निधि के खिलाफ		
--- चालू खातों में(छ	4,26,946	0	**भुगतान**		
--- चालू खातों में(प	8,98,840	0	--- नामित निधि	1,71,974	30,955
--- जमा खातों में	0	0	--- अक्षय निधि	0	0
--- चालू खातों में(फे	0	0			
--- बचत खाता (अन्य	0	0			
			III. प्रायोजित परियोजनाओं /		
II. अनुदान प्राप्त			**योजनाओं के खिलाफ भुगतान**	0	0
क). भारत सरकार से					
			IV. प्रायोजित फैलोशिप / छात्रवृति		
--- सामान्य निधि की अ	31,60,00,000	7,72,00,000	**के खिलाफ भुगतान**	0	0
--- राजस्व व्यय की ओर	0	0			
--- एमएचआरडी से प्राप्त	7,90,00,000	0			
ख). राज्य सरकार से	0	1			
ग) अन्य स्रोतों से	0	3,20,545	**V. निवेश और जमा किए**		
			क) नामित / अक्षय निधियों में से	0	0
III. शैक्षणिक प्राप्तियां	7,09,15,834	4,54,47,879	ख) स्वयं के निधियों में से	0	0

IV. नामित / अक्षय निधि के खिलाफ रसीदें			**VI. अनुसूचित बैंकों के साथ सावधि ज**	62,77,39,904	18,00,00,000
--- नामित निधि	10,50,00,000	2,28,00,000			
--- अक्षय निधि			**VII. अचल संपत्तियों और पूंजीगत**		
	0	9,29,795	**कार्य प्रगति पर खर्च**		
			क) चल संपत्तियां	2,12,71,429	2,19,75,144
			ख) पूंजीगत कार्य-प्रगति	0	0
V. प्रायोजित परियोजनाओं / योजनाओं के खिलाफ रसीदें	0	0			
			VIII. अन्य भुगतान समावेशी		
VI. प्रायोजित फैलोशिप और छा	0	0	**वैधानिक भुगतान**		
			वैधानिक दायित्व	13,43,216	16,60,183
VII. निवेश से आय					
--- नामित / अक्षय निधि	1,71,974	0	**IX. रिफंड और अनुदान**	0	0
--- अन्य निवेश	0	0			
			X. जमा और अग्रिम		
VIII. ब्याज पर प्राप्त हुआ			--- अन्य जमा	7,30,51,775	2,44,82,924
--- बैंक के जमा	78,74,527	59,59,523	--- समन्वयक / विभागों को अग्रिम	26,03,371	17,00,000
--- ऋण और अग्रिम	0	0	--- बीएसएनएल को अग्रिम किराय	21,61,595	11,86,387
--- बचत बैंक खाता	0	0	--- सीपीडब्ल्यूडी को अग्रिम	20,00,00,000	0
IX. निवेशभुनाया	0	0	**XI. अन्य भुगतान - संलग्न सूची के अ**	16,00,725	1,57,62,294

X. अनुसूचित बैंकों के सावधि जमा	37,20,97,508	7,50,00,000	**XII. अंतिम शेष**		
			क) रोकड़ बाकी		
XI. अन्य आय (पीपीआई सहित)			--- मुख्य रोकड़ बही	0	0
--- छात्रावास के लिए वि	1,45,000	0	--- विभागों के साथvअग्रदाय	10,000	10,000
--- अन्य आय	3,72,011	2,03,886	ख) बैंक शेष		
--- संस्थान के लिए विविध रसी	4,20,100		--- चालू खातों में	4,17,69,653	1,78,03,180
XII. जमा और अग्रिम			---चालू खातों में(ईएमडी)	4,16,344	2,19,993
--- अन्य जमा	8,86,90,138	5,62,51,416	--- चालू खातों में(एफईई)	14,25,729	7,99,554
अग्रिम जमा	28,37,516	8,00,000	--- चालू खातों में(छात्रवृत्ति)	39,11,963	4,26,946
---- बीएसएनएल को अ	0	11,81,229	--- चालू खातों में(परियोजनाएं)	7,68,316	8,98,840
			--- जमा खातों में	0	0
XIII. विविध रसीदें सांविधिक प्राप्तियां			-- चालू खातों में(फेस्ट)	3,40,317	0
---- वैधानिक दायित्व	13,72,429	16,17,431	--- बचत खाता (अन्य)	0	0
XIV. कोई अन्य रसीदें - सूचीबद्	2,23,000	1,58,22,680			
	1,06,52,78,550	**32,07,28,976**		**1,06,52,78,550**	**32,07,28,976**

प्राप्तियां और भुगतान

अग्रिम

(रुपए राशि में)

	प्राप्तियां	भुगतान
I. समन्वयक / विभागो को अग्रिम		
समन्वयक को अग्रिम	28,37,516	26,03,371
--- डीओसी को अग्रिम	0	0
--सीपीडब्ल्यूडी को अग्रिम	0	20,00,00,000
कुल	**28,37,516**	**20,26,03,371**

वैधानिक दायित्व	**प्राप्तियां**	**भुगतान**
पेशा कर	0	0
आयकर (टीडीएस)	13,72,429	13,43,216
कुल	**13,72,429**	**13,43,216**

वर्ष के पर्यंतपूंजीगत व्यय में वृध्दी

	प्राप्तियां	भुगतान
विद्युत स्थापना और उपकरण	0	21,45,641
संयंत्र और मशीन	0	0
वैज्ञानिक और श्रमिक उपकरण	0	37,92,030
दफ्तर के उपकरण	0	0
दृश्य श्रव्य उपकरण		10,09,050
कंप्यूटर और परिधीय	0	16,85,352
फर्निशर्स, फिक्स्चर और फिटिंग्स	0	64,76,511
पुस्तकालय पुस्तकें और वैज्ञानिक पत्रिकाएँ	0	29,34,212
जमीन	0	0
अचल संपत्तियां	0	6,248
भवन-निर्माण	0	32,22,385
कुल योग ******	**0**	**2,12,71,429**

अन्य जमा खाता (रुपए राशि में)

	प्राप्तियां	**भुगतान**
छात्रावास सावधानी जमा	34,80,000	88,000
लैब और लाइब्रेरी डिपॉजिट	26,57,500	72,000
छात्रावास का प्रभार और भुगतान	2,05,29,000	2,73,45,731
मेस व्यय पर प्राप्त और भुगतान	3,42,15,000	3,40,79,225
एल्यूमीनियम एसोसिएशन शुल्क	8,86,000	12,000
खेल शुल्क	6,07,500	3,500
संस्थान विकास शुल्क	43,80,000	10,000
इंटरनेट और आईसीटी शुल्क	14,58,000	8,400
चिकित्सा शुल्क	12,15,000	34,640
पत्रिका शुल्क	1,21,500	700
छात्र क्लब शुल्क	6,07,500	3,500
छात्र पुस्तकालय शुल्क	18,22,500	10,500
छात्र कल्याण निधि	3,64,500	2,100
तकनीकी एसोसिएशन शुल्क	2,43,000	1,200
छात्र छात्रवृत्ति	1,41,42,138	98,19,572
निविदा जमा	13,55,000	11,70,000
फेस्ट का शुल्क	6,06,000	2,65,683
FOMI-DR मोहम्मद अहमद के पास SERB-Scanning है	0	1,25,024
कुल	**8,86,90,138**	**7,30,51,775**

निवेश खाता		
एसबीआई के साथ शॉर्ट टर्म डिपॉजिट अकाउंट	38,01,44,009	62,77,39,904
कुल	**38,01,44,009**	**62,77,39,904**

कोई अन्य जमा		
	प्राप्तियां	**भुगतान**
बकाया देयताएँ	0	0
देय	0	0
शुल्क प्राप्य	2,23,000	0
फैलोशिप	0	11,76,575
एसबीआई सीआर रेड्डी शाखा से अग्रिम	0	0
विविध लेनदार	0	0
कुल योग ******	**2,23,000**	**11,76,575**

विज्ञापन जमा		
	प्राप्तियां	**भुगतान**
एससी उप योजना - गैर आवर्ती	0	0
एससी उप योजना - आवर्ती	7,50,00,000	0
एसटी उप योजना - गैर आवर्ती	0	0
एसटी उप योजना - आवर्ती	3,00,00,000	0
एफओएमऐ - डीआर मोहम्मद अहमद के पास ए	0	0
कुल योग ******	**10,50,00,000**	**0**

अन्य आय (पीपीआई सहित)		
	प्राप्तियां	**भुगतान**
संस्थागत निधि	3,60,011	0
निविदा उपाधी शुल्क	12,000	200
छात्रवास के लिए विविध निधि	1,45,000	97,000
संस्थान के विविध प्राप्तियां	4,20,100	3,26,950
कुल योग ******	**9,37,111**	**4,24,150**

अनुसूची: 23

महत्वपूर्ण लेखा नीतियां

1. खातें तैयार करने का आधार:

खातों को ऐतिहासिक लागत सम्मेलन के तहत तैयार किया जाता है जब तक कि अन्यथा न कहा गया हो और आम तौर पर लेखांकन की प्रोद्भवन पद्धति पर किया जाता है।

2. राजस्व मान्यता

2.1 छात्रों से शुल्क (ट्यूशन शुल्क को छोड़कर), प्रवेश फॉर्म की बिक्री, रॉयल्टी और बचत बैंक खाते पर ब्याज नकद आधार पर लिया जाता है। प्रत्येक सेमेस्टर के लिए अलग से एकत्र की गई ट्यूशन फीस का हिसाब प्रोद्भवन के आधार पर किया जाता है।

2.2 निवेश पर ब्याज का हिसाब प्रोद्भवन के आधार पर किया जाता है

2.3 संस्थान ने कर्मचारियों को गृह निर्माण, वाहनों और कंप्यूटरों की खरीद के लिए कोई अग्रिम नहीं दिया है। इसलिए कोई ब्याज मान्यता प्राप्त नहीं है।

3. अचल संपत्ति और मूल्यह्रास

3.1 अचल संपत्तियों को अधिग्रहण की लागत पर बताया गया है जिसमें आवक भाड़ा, शुल्क तथा कर और अधिग्रहण स्थापना और कमीशन से संबंधित आकस्मिक और प्रत्यक्ष खर्च शामिल हैं।

3.2 राज्य सरकार द्वारा आवंटित भूमि के मूल्य का कोई क़ीमत उपलब्ध नहीं है। इसलिए रु.1.00 के रूप में दिखाया गया है।

3.3 अचल संपत्तियों का मूल्यांकन लागत कम संचित मूल्यह्रास पर किया जाता है। अचल संपत्तियों पर मूल्यह्रास निम्नलिखित दरों को सीधी पद्धति पर प्रदान किया जाता है।

3.4 अनुसूची 4 में शामिल हैं, लंच शेड और सुविधाओं का निर्माण के रूप में 65,82,385/- (33,60,000+32,22,385) मूल्यह्रास के रूप में शामिल किए जाने की गणना क्रमशः @33% और @ 50% की गणना की जाती है क्योंकि वे थे छात्रों को पारगमन भवन में समायोजित करने के लिए क्योंकि वे मूलभूत सुविधाएं हैं जो संस्थान द्वारा प्रदान की जानी थीं।

अचल संपत्तियों पर मूल्यह्रास सीधी पद्धति पर निम्नलिखित दरों पर प्रदान किया जाता है

मूर्त संपत्ति:

1.	जमीन	0%
2.	साइट का विकास	0%
3.	इमारतें	2%
4.	सड़कें और पुल	2%

5.	नलकूप और जल आपूर्ति	2%
6.	सीवरेज और ड्रेनेज	2%
7.	विद्युत स्थापना और उपकरण	5%
8.	संयंत्र और मशीनें	5%
9.	वैज्ञानिक और प्रयोगशाला उपकरण	8%
10.	दफ्तर के उपकरण	7.5%
11.	श्रव्य दृश्य उपकरण	7.5%
12.	कंप्यूटर और सहायक उपकरण	20%
13.	फर्नीचर, फिक्स्चर और फिटिंग	7.5%
14.	वाहनें	10%
15.	पुस्तकालय के पुस्तकें और वैज्ञानिक पत्रिकाएं	10%

अमूर्त संपत्ति

1.	ई-पत्रिकाएं	40%

2.	कंप्यूटर सॉफ्टवेयर	40%
3.	पेटेंट और कॉपीराइट	9 वर्ष

3.5 वर्ष के दौरान परिवर्धन पर पूरे वर्ष के लिए मूल्यह्रास प्रदान किया जाता है

4. स्टॉक: रसायन, कांच के बने पदार्थ, प्रकाशन और अन्य स्टोर की खरीद पर व्यय को राजस्व व्यय के रूप में शामिल किया गया है, इसके सिवाय 31 मार्च को बंद स्टॉक के मूल्य को विभागों सेप्राप्त जानकारी के आधार पर संबंधित राजस्व व्यय को कम करके सूची के रूप में स्थापित किया गया है। 31 मार्च को क्लोजिंग स्टॉक शून्य है।

5. सेवानिवृत्ति लाभ

वर्ष के दौरान संस्थान में स्थायी कर्मचारी नहीं होते हैं। इसलिए सेवानिवृत्ति लाभ यानी पेंशन, ग्रेच्युटी और छुट्टी नकदीकरण का प्रावधान प्रदान नहीं किया जाता है।

6. निवेश: - नहीं -

7. निर्धारित / बंदोबस्ती निधि

वर्ष के दौरान संस्थान को एससी-सब प्लान के लिए 7,50,00,000/- रुपये और एसटी सब प्लान के लिए 3,00,00,000/- रुपये की राशि प्राप्त हुई है। संस्थान ने योजना अनुदान निधि के साथ पूरी राशि भारतीय स्टेट बैंक में जमा कर दी है।

8. समग्र निधि / अन्य निधि

वित्त वर्ष 2015-16 में यह निधि की स्थापना की गई थी। यूजीसी, केंद्र सरकार और राज्य सरकार से पूंजी स्वरूप के लिए उपयोग की जाने वाली अंशदान को समग्र निधि के अतिरिक्त माना जाता है।

9. सरकार और यूजीसी अनुदान

9.1 सरकारी अनुदानों और यूजीसी अनुदानों का लेखा-जोखा वसूली के आधार पर किया जाता है। हालांकि, जहां वित्तीय वर्ष से संबंधित अनुदान जारी करने की मंजूरी 31 मार्च से पहले प्राप्त होती है और अनुदान वास्तव में अगले वित्तीय वर्ष में प्राप्त होता है, अनुदान को प्रोद्भवन के आधार पर लेखा किया जाता है और एक समान राशि को अनुदानकर्ता से वसूली योग्य के रूप में दिखाया जाता है।

9.2 पूंजीगत व्यय के लिए उपयोग की गई सीमा तक, (प्रोद्भवन के आधार पर) यूजीसी से सरकारी अनुदान और अनुदान पूंजीगत निधि में स्थानांतरित कर दिए जाते हैं

9.3 राजस्व व्यय (उपार्जन के आधार पर) को पूरा करने के लिए सरकार और यूजीसी अनुदान को उस वर्ष की आय के रूप में माना जाता है, जिस वर्ष उन्हें प्राप्त किया जाता है।

9.4 अप्रयुक्त अनुदान (ऐसे अनुदान से भुगतान किए गए अग्रिमों सहित) को आगे बढ़ाया जाता है और तुलन पत्र में देयता के रूप में प्रदर्शित किया जाता है।

10. ऐसे निवेशों पर अर्जित निधियों और ब्याज आय का निवेश

संस्थान को वर्ष के दौरान निर्धारित निधि के रूप में 10,50,00,000/- प्राप्त हुए हैं, और उन निधियों को एसबीआई में एसटीडीआर में निवेश किया गया था। ऐसे एसटीडीआर पर अर्जित ब्याज रु. 15,47,741/-

11. प्रायोजित परियोजनाएं: --- नहीं -

12. आयकर

संस्थान की आय आयकर अधिनियम 1961 की धारा 10(23सी) के तहत आयकर से मुक्त है। इसलिए खातों में कर का कोई प्रावधान नहीं किया गया है।

अनुसूची 24: आकस्मिक देयताएं और खातों पर टिप्पणी

इस अनुसूची में शामिल की जाने वाली मदें नीचे सूचीबद्ध हैं:

क. आकस्मिक देयताएं:

1.	इकाई के खिलाफ दावा ऋण के रूप में स्वीकार नहीं किया गया	--- नहीं ---
2.	गारंटी और बकाया साख पत्र	--- नहीं ---
3.	अन्य मदें जिनके लिए संस्था आकस्मिक रूप से उत्तरदायी है	--- नहीं --

ख. खातों पर टिप्पणी

1.	पूंजी खाते पर प्रतिबद्धताओं के लिए प्रदान नहीं किया गया	यह अनुबंधों/व्यवस्थाओं के संदर्भ में उत्पन्न होगा, जिसके अनुसार संपत्ति के अधिग्रहण/निर्माण के लिए राशि का भुगतान करना होगा जब भी वे होंगे। अग्रिमों की कुल राशि का खुलासा करना आवश्यक है -- नहीं ---
2.	शैक्षणिक संस्थानों को सार्वजनिक डोमेन में निम्नलिखित सूचनाओं की मेजबानी करनी चाहिए ताकि अन्य सभी हितधारकों को शैक्षणिक संस्थानों की क्षमता और क्षमता के बारे में एक विहंगम दृष्टि मिल सके।	
(i)	छात्रों की संख्या	1224
(ii)	शिक्षकों की संख्या	61
(iii)	भवन निधि और उसके व्यय के मदों में संग्रह	नहीं
(iv)	खेलकूद गतिविधियों के लिए संग्रह और उसका व्यय	एकत्रित राशि: रू. 6,08,500/- व्यय किया हुआ: रू.3,500/-

(v)	पाठ्य सहगामी क्रियाकलापों के लिए संग्रहण और उनका व्यय	नहीं
(vi)	विकास शुल्क और उस पर होने वाले व्यय का संग्रह	नहीं
(vii)	चिकित्सा व्यय और उस पर व्यय के लिए संग्रह	एकत्रित राशि: रू .12,17,000/- व्यय किया हुआ: रू .34,640/-
(viii)	ईपीएफ और ईएसआई जैसे सांविधिक देय राशि का अनुपालन	अनुपलब्ध
(ix)	शिक्षकों की वेतन संरचना	-

उपरोक्त जानकारी की गणना हर छात्र के आधार पर भी की जा सकती है।

3. संबंधित पार्टी प्रकटीकरण - वित्तीय वर्ष के दौरान संबंधित पक्ष से कोई लेन-देन नहीं किया गया था।
4. बैंकों के पास बचत बैंक खातों, चालू खातों और सावधि जमा खातों में शेष राशि का विवरण चालू परिसंपत्तियों की अनुसूची के अनुलग्नक के रूप में संलग्न है।
5. पिछले वर्ष के आंकड़ों को जहां आवश्यक हुआ, पुन: समूहित किया गया है
6. अनुसूची 1 से 24 संलग्न हैं और 31 मार्च, 2018 को तुलन पत्र और उस दिन को समाप्त वर्ष के लिए आय और व्यय खाते का एक अभिन्न हिस्सा हैं।

क्र. सं	लेखा शीर्षक	उप प्रधान खाता	वस्तु का नाम	खरीद का दिनांक	खरीद का वर्ष	खोलने की लागत	सी / वर्ष जोड़	अंतिम लागत	मूल्यह्रास द	खोलने की डिप्रेसेशन	वर्ष के मूल्यह्रास	अंतिम मूल्यह्रास	डब्ल्यूडीवी
1	योजना - खेल सुविधाएं	प्रयोगशाला और वैज्ञानिक उपकरण	जिम उपकरण	01-12-2015	2015-16	680768		680768	8.00%	108922	54461	163383	517385
2	योजना - खेल सुविधाएं	प्रयोगशाला और वैज्ञानिक उपकरण	खेल सामग्री	04-12-2015	2015-16	283640		283640	8.00%	45382	22691	68073	215567
						964408	**0**	**964408**		**154304**	**77152**	**231456**	**732952**
3	योजना - पुस्तकालय	पुस्तकालय	पुस्तकालय की किताबें	26-10-2015	2015-16	450060		450060	10.00%	90012	45006	135018	315042
4	योजना - पुस्तकालय	पुस्तकालय	पुस्तकालय की किताबें	26-10-2015	2015-16	413320		413320	10.00%	82664	41332	123996	289324
5	योजना - पुस्तकालय	पुस्तकालय	पुस्तकालय की किताबें	31-12-2015	2015-16	102335		102335	10.00%	20468	10234	30702	71633
6	योजना - पुस्तकालय	पुस्तकालय	पुस्तकालय की किताबें	31-12-2015	2015-16	281684		281684	10.00%	56336	28168	84504	197180
7	योजना - पुस्तकालय	पुस्तकालय	पुस्तकालय की किताबें	21-01-2016	2015-16	2877		2877	10.00%	576	288	864	2013
8	योजना - पुस्तकालय	पुस्तकालय	पत्रिकाएँ (पूंजीकृत)	07-03-2016	2015-16	34358		34358	10.00%	6872	3436	10308	24050
9	योजना - पुस्तकालय	पुस्तकालय	जर्नल सदस्यता (पूंजीकृत)	07-03-2016	2015-16	84720		84720	10.00%	16944	8472	25416	59304
10	योजना - पुस्तकालय	पुस्तकालय	पुस्तकालय की किताबें	30-03-2016	2015-16	30036		30036	10.00%	6008	3004	9012	21024
11	योजना - पुस्तकालय	पुस्तकालय	पुस्तकालय की किताबें	31-03-2016	2015-16	41800		41800	10.00%	8360	4180	12540	29260
12	योजना - पुस्तकालय	पुस्तकालय	पुस्तकालय की किताबें	02-09-2016	2016-17	566412		566412	10.00%	56641	56641	113282	453130
13	योजना - पुस्तकालय	पुस्तकालय	पुस्तकालय की किताबें	02-09-2016	2016-17	308950		308950	10.00%	30895	30895	61790	247160
14	योजना - पुस्तकालय	पुस्तकालय	पुस्तकालय की किताबें	16-09-2016	2016-17	422009		422009	10.00%	42201	42201	84402	337607
15	योजना - पुस्तकालय	पुस्तकालय	पुस्तकालय की किताबें	02-01-2017	2016-17	20936		20936	10.00%	2094	2094	4188	16748
16	योजना - पुस्तकालय	पुस्तकालय	पुस्तकालय की किताबें	02-01-2017	2016-17	18322		18322	10.00%	1832	1832	3664	14658
17	योजना - पुस्तकालय	पुस्तकालय	पुस्तकालय की किताबें	06-02-2017	2016-17	184783		184783	10.00%	18478	18478	36956	147827
18	योजना - पुस्तकालय	पुस्तकालय	पुस्तकालय की किताबें	24-02-2017	2016-17	299768		299768	10.00%	29977	29977	59954	239814
19	योजना - पुस्तकालय	पुस्तकालय	पुस्तकालय की किताबें	24-02-2017	2016-17	350696		350696	10.00%	35070	35070	70140	280556
20	योजना - पुस्तकालय	पुस्तकालय	पुस्तकालय की किताबें	24-02-2017	2016-17	88186		88186	10.00%	8819	8819	17638	70548
21	योजना - पुस्तकालय	पुस्तकालय	पुस्तकालय की किताबें	31-03-2017	2016-17	331200		331200	10.00%	33120	33120	66240	264960
22	योजना - पुस्तकालय	पुस्तकालय	पुस्तकालय की किताबें	31-03-2017	2016-17	320545		320545	10.00%	32055	32055	64110	256435
23	योजना - पुस्तकालय	पुस्तकालय	पुस्तकालय की किताबें	28-04-2017	2017-18		27736	27736	10.00%		2774	2774	24962
24	योजना - पुस्तकालय	पुस्तकालय	पुस्तकालय की किताबें	28-04-2017	2017-18		6200	6200	10.00%		620	620	5580
25	योजना - पुस्तकालय	पुस्तकालय	पुस्तकालय की किताबें	31-05-2017	2017-18		11200	11200	10.00%		1120	1120	10080
26	योजना - पुस्तकालय	पुस्तकालय	पुस्तकालय की किताबें	30-06-2017	2017-18		12020	12020	10.00%		1202	1202	10818
27	योजना - पुस्तकालय	पुस्तकालय	पुस्तकालय की किताबें	20-07-2017	2017-18		135856	135856	10.00%		13586	13586	122270
28	योजना - पुस्तकालय	पुस्तकालय	पुस्तकालय की किताबें	20-07-2017	2017-18		94702	94702	10.00%		9470	9470	85232
29	योजना - पुस्तकालय	पुस्तकालय	पुस्तकालय की किताबें	20-07-2017	2017-18		45992	45992	10.00%		4599	4599	41393
30	योजना - पुस्तकालय	पुस्तकालय	पुस्तकालय की किताबें	20-07-2017	2017-18		50010	50010	10.00%		5001	5001	45009
31	योजना - पुस्तकालय	पुस्तकालय	पुस्तकालय की किताबें	20-07-2017	2017-18		11922	11922	10.00%		1192	1192	10730
32	योजना - पुस्तकालय	पुस्तकालय	पुस्तकालय की किताबें	20-07-2017	2017-18		11400	11400	10.00%		1140	1140	10260
33	योजना - पुस्तकालय	पुस्तकालय	पुस्तकालय की किताबें	20-07-2017	2017-18		246332	246332	10.00%		24633	24633	221699
34	योजना - पुस्तकालय	पुस्तकालय	पुस्तकालय की किताबें	20-07-2017	2017-18		54840	54840	10.00%		5484	5484	49356
35	योजना - पुस्तकालय	पुस्तकालय	पुस्तकालय की किताबें	20-07-2017	2017-18		33536	33536	10.00%		3354	3354	30182
36	योजना - पुस्तकालय	पुस्तकालय	पुस्तकालय की किताबें	20-07-2017	2017-18		7000	7000	10.00%		700	700	6300
37	योजना - पुस्तकालय	पुस्तकालय	पुस्तकालय की किताबें	20-07-2017	2017-18		14856	14856	10.00%		1486	1486	13370
38	योजना - पुस्तकालय	पुस्तकालय	पुस्तकालय की किताबें	20-07-2017	2017-18		215223	215223	10.00%		21522	21522	193701
39	योजना - पुस्तकालय	पुस्तकालय	पुस्तकालय की किताबें	20-07-2017	2017-18		59766	59766	10.00%		5977	5977	53789
40	योजना - पुस्तकालय	पुस्तकालय	पुस्तकालय की किताबें	20-07-2017	2017-18		39549	39549	10.00%		3955	3955	35594
41	योजना - पुस्तकालय	पुस्तकालय	पुस्तकालय की किताबें	17-10-2017	2017-18		264305	264305	10.00%		26431	26431	237874
42	योजना - पुस्तकालय	पुस्तकालय	पुस्तकालय की किताबें	20-01-2018	2017-18		10925	10925	10.00%		1093	1093	9832
43	योजना - पुस्तकालय	पुस्तकालय	पुस्तकालय की किताबें	23-01-2018	2017-18		135191	135191	10.00%		13519	13519	121672
44	योजना - पुस्तकालय	पुस्तकालय	पुस्तकालय की किताबें	19-02-2018	2017-18		34074	34074	10.00%		3407	3407	30667
45	योजना - पुस्तकालय	पुस्तकालय	पुस्तकालय की किताबें	19-02-2018	2017-18		249572	249572	10.00%		24957	24957	224615
46	योजना - पुस्तकालय	पुस्तकालय	पुस्तकालय की किताबें	19-02-2018	2017-18		10350	10350	10.00%		1035	1035	9315
47	योजना - पुस्तकालय	पुस्तकालय	पुस्तकालय की किताबें	19-02-2018	2017-18		11584	11584	10.00%		1158	1158	10426

48	योजना - पुस्तकालय	पुस्तकालय	पुस्तकालय की किताबें	19-02-2018	2017-18		9576	9576	10.00%		958	958	8618
49	योजना - पुस्तकालय	पुस्तकालय	पुस्तकालय की किताबें	19-02-2018	2017-18		46504	46504	10.00%		4650	4650	41854
50	योजना - पुस्तकालय	पुस्तकालय	पुस्तकालय की किताबें	19-02-2018	2017-18		304682	304682	10.00%		30468	30468	274214
51	योजना - पुस्तकालय	पुस्तकालय	पुस्तकालय की किताबें	19-02-2018	2017-18		34052	34052	10.00%		3405	3405	30647
52	योजना - पुस्तकालय	पुस्तकालय	पुस्तकालय की किताबें	19-02-2018	2017-18		10253	10253	10.00%		1025	1025	9228
53	योजना - पुस्तकालय	पुस्तकालय	पुस्तकालय की किताबें	19-02-2018	2017-18		22902	22902	10.00%		2290	2290	20612
54	योजना - पुस्तकालय	पुस्तकालय	पुस्तकालय की किताबें	19-02-2018	2017-18		5389	5389	10.00%		539	539	4850
55	योजना - पुस्तकालय	पुस्तकालय	पुस्तकालय की किताबें	19-02-2018	2017-18		11124	11124	10.00%		1112	1112	10012
56	योजना - पुस्तकालय	पुस्तकालय	पुस्तकालय की किताबें	19-02-2018	2017-18		61740	61740	10.00%		6174	6174	55566
57	योजना - पुस्तकालय	पुस्तकालय	पुस्तकालय की किताबें	19-02-2018	2017-18		12888	12888	10.00%		1289	1289	11599
58	योजना - पुस्तकालय	पुस्तकालय	पुस्तकालय की किताबें	19-02-2018	2017-18		10068	10068	10.00%		1007	1007	9061
59	योजना - पुस्तकालय	पुस्तकालय	पुस्तकालय की किताबें	19-02-2018	2017-18		3156	3156	10.00%		316	316	2840
60	योजना - पुस्तकालय	पुस्तकालय	पुस्तकालय की किताबें	19-02-2018	2017-18		161122	161122	10.00%		16112	16112	145010
61	योजना - पुस्तकालय	पुस्तकालय	पुस्तकालय की किताबें	19-02-2018	2017-18		149894	149894	10.00%		14989	14989	134905
62	योजना - पुस्तकालय	पुस्तकालय	पुस्तकालय की किताबें	19-02-2018	2017-18		54218	54218	10.00%		5422	5422	48796
63	योजना - पुस्तकालय	पुस्तकालय	पुस्तकालय की किताबें	19-02-2018	2017-18		24020	24020	10.00%		2402	2402	21618
64	योजना - पुस्तकालय	पुस्तकालय	पुस्तकालय की किताबें	19-02-2018	2017-18		20555	20555	10.00%		2056	2056	18499
65	योजना - पुस्तकालय	पुस्तकालय	पुस्तकालय की किताबें	19-02-2018	2017-18		20005	20005	10.00%		2001	2001	18004
66	योजना - पुस्तकालय	पुस्तकालय	पुस्तकालय की किताबें	19-02-2018	2017-18		22980	22980	10.00%		2298	2298	20682
67	योजना - पुस्तकालय	पुस्तकालय	पुस्तकालय की किताबें	19-02-2018	2017-18		64960	64960	10.00%		6496	6496	58464
68	योजना - पुस्तकालय	पुस्तकालय	पुस्तकालय की किताबें	30-03-2018	2017-18		78603	78603	10.00%		7860	7860	70743
69	योजना - पुस्तकालय	पुस्तकालय	पुस्तकालय की किताबें	30-03-2018	2017-18		11380	11380	10.00%		1138	1138	10242
						4352997	**2934212**	**7287209**		**579422**	**728724**	**1308146**	**5979063**
70	योजना - इंटरनेट और आईसीटी उपकरण	योजना - इंटरनेट और आईसीटी उपकरण	इंटरनेट स्विच	23-12-2015	2015-16	935600		935600	20.00%	374240	187120	561360	374240
71	योजना - इंटरनेट और आईसीटी उपकरण	योजना - इंटरनेट और आईसीटी उपकरण	वाईफ़ाई लैन बुनियादी सुविधाओं की सुविधा	23-12-2015	2015-16	925521		925521	20.00%	370208	185104	555312	370209
72	योजना - इंटरनेट और आईसीटी उपकरण	योजना - इंटरनेट और आईसीटी उपकरण	इंटरनेट स्विच	08-03-2016	2015-16	837795		837795	20.00%	335118	167559	502677	335118
73	योजना - इंटरनेट और आईसीटी उपकरण	योजना - इंटरनेट और आईसीटी उपकरण	स्थापना व्यय	08-03-2016	2015-16	40075		40075	20.00%	16030	8015	24045	16030
74	योजना - इंटरनेट और आईसीटी उपकरण	योजना - इंटरनेट और आईसीटी उपकरण	इंटरनेट स्विच	08-03-2016	2015-16	484837		484837	20.00%	193934	96967	290901	193936
75	योजना - इंटरनेट और आईसीटी उपकरण	योजना - इंटरनेट और आईसीटी उपकरण		02-04-2016	2016-17	865000		865000	20.00%	173000	173000	346000	519000
76	योजना - इंटरनेट और आईसीटी उपकरण	योजना - इंटरनेट और आईसीटी उपकरण	वेब कैमरामेल्टोमाइल स्पिलर्स	30-04-2016	2016-17	14270		14270	20.00%	2854	2854	5708	8562
77	योजना - इंटरनेट और आईसीटी उपकरण	योजना - इंटरनेट और आईसीटी उपकरण	पेन ड्राइव वेब कैमर्स	30-04-2016	2016-17	14070		14070	20.00%	2814	2814	5628	8442
78	योजना - इंटरनेट और आईसीटी उपकरण	योजना - इंटरनेट और आईसीटी उपकरण	एडवांस एडेजे	08-09-2016	2016-17	4400		4400	20.00%	880	880	1760	2640
79	योजना - इंटरनेट और आईसीटी उपकरण	योजना - इंटरनेट और आईसीटी उपकरण	वायरलेस एक्सेस पॉइंट	07-12-2016	2016-17	540625		540625	20.00%	108125	108125	216250	324375
80	योजना - इंटरनेट और आईसीटी उपकरण	योजना - इंटरनेट और आईसीटी उपकरण		26-12-2016	2016-17	441613		441613	20.00%	88323	88323	176646	264967
81	योजना - इंटरनेट और आईसीटी उपकरण	योजना - इंटरनेट और आईसीटी उपकरण	फ़ायरवॉल सिस्टम	28-04-2017	2017-18		706942	706942	20.00%		141388	141388	565554
						5103806	**706942**	**5810748**		**1665526**	**1162149**	**2827675**	**2983073**
82	योजना - फर्नीचर	योजना - फर्नीचर	बंकर खाट	03-10-2016	2015-16	884400		884400	7.50%	132660	66330	198990	685410
83	योजना - फर्नीचर	योजना - फर्नीचर	कार्यालय की मेज	03-10-2016	2015-16	367545		367545	7.50%	55132	27566	82698	284847
84	योजना - फर्नीचर	योजना - फर्नीचर	कार्यालय फर्नीचर	04-10-2016	2015-16	509525		509525	7.50%	76428	38214	114642	394883
85	योजना - फर्नीचर	योजना - फर्नीचर	रैक	01-12-2015	2015-16	212500		212500	7.50%	31876	15938	47814	164686
86	योजना - फर्नीचर	योजना - फर्नीचर	अलमारी	01-12-2015	2015-16	115540		115540	7.50%	17332	8666	25998	89542
87	योजना - फर्नीचर	योजना - फर्नीचर	वर्टिकल ब्लाइंड्स	05-12-2015	2015-16	89700		89700	7.50%	13456	6728	20184	69516
88	योजना - फर्नीचर	योजना - फर्नीचर	रबर की लकड़ी की मेज	13-01-2016	2015-16	29770		29770	7.50%	4466	2233	6699	23071
89	योजना - फर्नीचर	योजना - फर्नीचर	परिक्रमा चेयर और टेबल्स	13-01-2016	2015-16	66983		66983	7.50%	10048	5024	15072	51911
90	योजना - फर्नीचर	योजना - फर्नीचर	संशोध एक्सेल या व्यय	09-02-2016	2015-16	1173358		1173358	7.50%	176004	88002	264006	909352
91	योजना - फर्नीचर	योजना - फर्नीचर	प्लास्टिक कुर्सियों और खाने की	30-03-2016	2015-16	48375		48375	7.50%	7256	3628	10884	37491
92	योजना - फर्नीचर	योजना - फर्नीचर	प्लास्टिक कुर्सियों और खाने की	30-03-2016	2015-16	348500		348500	7.50%	52276	26138	78414	270086
93	योजना - फर्नीचर	योजना - फर्नीचर	छात्र की कुर्सी	30-03-2016	2015-16	143500		143500	7.50%	21526	10763	32289	111211
94	योजना - फर्नीचर	योजना - फर्नीचर	छात्र की कुर्सी	30-03-2016	2015-16	143500		143500	7.50%	21526	10763	32289	111211
95	योजना - फर्नीचर	योजना - फर्नीचर	छात्र की कुर्सी	30-03-2016	2015-16	225500		225500	7.50%	33826	16913	50739	174761
96	योजना - फर्नीचर	योजना - फर्नीचर	परीक्षा तालिका	13-07-2016	2016-17	3350		3350	7.50%	251	251	502	2848

97	योजना - फर्नीचर	योजना - फर्नीचर	डबल डेस्क	04-08-2016	2016-17	2487500		2487500	7.50%	186563	186563	373126	2114374
98	योजना - फर्नीचर	योजना - फर्नीचर	स्टील अलमीरा	19-08-2016	2016-17	166598		166598	7.50%	12495	12495	24990	141608
99	योजना - फर्नीचर	योजना - फर्नीचर	रबर की लकड़ी की मेज	19-08-2016	2016-17	273750		273750	7.50%	20531	20531	41062	232688
100	योजना - फर्नीचर	योजना - फर्नीचर	रबर की लकड़ी की मेज	19-08-2016	2016-17	140000		140000	7.50%	10500	10500	21000	119000
101	योजना - फर्नीचर	योजना - फर्नीचर	कम्प्यूटर की मेज़	19-08-2016	2016-17	350370		350370	7.50%	26278	26278	52556	297814
102	योजना - फर्नीचर	योजना - फर्नीचर	बंकर खाट	19-08-2016	2016-17	1607856		1607856	7.50%	120589	120589	241178	1366678
103	योजना - फर्नीचर	योजना - फर्नीचर	कंप्यूटर चेयर	21-08-2016	2016-17	97325		97325	7.50%	7299	7299	14598	82727
104	योजना - फर्नीचर	योजना - फर्नीचर	लाइब्रेरी बुक रैक	27-10-2016	2016-17	162750		162750	7.50%	12206	12206	24412	138338
105	योजना - फर्नीचर	योजना - फर्नीचर	लाइब्रेरी ढलान प्रदर्शन और भंडा	27-10-2016	2016-17	122004		122004	7.50%	9150	9150	18300	103704
106	योजना - फर्नीचर	योजना - फर्नीचर	गर्ल्स हॉस्टल के लिए एयर कर्टे	08-11-2016	2016-17	77535		77535	7.50%	5815	5815	11630	65905
107	योजना - फर्नीचर	योजना - फर्नीचर	कीट हत्यारा	28-11-2016	2016-17	14900		14900	7.50%	1118	1118	2236	12664
108	योजना - फर्नीचर	योजना - फर्नीचर	लोहे का खुला रैक	07-12-2016	2016-17	214000		214000	7.50%	16050	16050	32100	181900
109	योजना - फर्नीचर	योजना - फर्नीचर	लॉकर अलमीरा	07-12-2016	2016-17	417000		417000	7.50%	31275	31275	62550	354450
110	योजना - फर्नीचर	योजना - फर्नीचर	छात्र की कुर्सी	07-12-2016	2016-17	126000		126000	7.50%	9450	9450	18900	107100
111	योजना - फर्नीचर	योजना - फर्नीचर	चपाती मशीन	19-01-2017	2016-17	428000		428000	7.50%	32100	32100	64200	363800
112	योजना - फर्नीचर	योजना - फर्नीचर	कुर्सियां	03-04-2017	2017-18		115500	115500	7.50%		8663	8663	106837

113	योजना - फर्नीचर	योजना - फर्नीचर	टेबल	03-04-2017	2017-18		169500	169500	7.50%		12713	12713	156787
114	योजना - फर्नीचर	योजना - फर्नीचर	छात्र की कुर्सी	28-04-2017	2017-18		99000	99000	7.50%		7425	7425	91575
115	योजना - फर्नीचर	योजना - फर्नीचर	किताबों की अलमारी	31-05-2017	2017-18		120603	120603	7.50%		9045	9045	111558
116	योजना - फर्नीचर	योजना - फर्नीचर	फर्नीचर	11-09-2017	2017-18		1977360	1977360	7.50%		148302	148302	1829058
117	योजना - फर्नीचर	योजना - फर्नीचर	चॉकबोर्ड	21-09-2017	2017-18		92160	92160	7.50%		6912	6912	85248
118	योजना - फर्नीचर	योजना - फर्नीचर	फर्नीचर	17-10-2017	2017-18		275000	275000	7.50%		20625	20625	254375
119	योजना - फर्नीचर	योजना - फर्नीचर	फर्नीचर	17-10-2017	2017-18		355200	355200	7.50%		26640	26640	328560
120	योजना - फर्नीचर	योजना - फर्नीचर	फर्नीचर	17-10-2017	2017-18		153600	153600	7.50%		11520	11520	142080
121	योजना - फर्नीचर	योजना - फर्नीचर	किताबों की अलमारी	31-10-2017	2017-18		14720	14720	7.50%		1104	1104	13616
122	योजना - फर्नीचर	योजना - फर्नीचर	कक्षा डेस्क	31-10-2017	2017-18		1900800	1900800	7.50%		142547	142547	1758253
123	योजना - फर्नीचर	योजना - फर्नीचर	पत्रिका स्टैंड	10-11-2017	2017-18		12288	12288	7.50%		922	922	11366
124	योजना - फर्नीचर	योजना - फर्नीचर	लोहे की रैक	10-11-2017	2017-18		110000	110000	7.50%		8250	8250	101750
125	योजना - फर्नीचर	योजना - फर्नीचर	फर्नीचर	10-11-2017	2017-18		153600	153600	7.50%		11520	11520	142080
126	योजना - फर्नीचर	योजना - फर्नीचर	लाइब्रेरी रैक	10-11-2017	2017-18		174000	174000	7.50%		13050	13050	160950
127	योजना - फर्नीचर	योजना - फर्नीचर	किताबों की अलमारी	30-11-2017	2017-18		120200	120200	7.50%		9015	9015	111185
128	योजना - फर्नीचर	योजना - फर्नीचर	किताबों की अलमारी	30-11-2017	2017-18		217500	217500	7.50%		16313	16313	201187
129	योजना - फर्नीचर	योजना - फर्नीचर	किताबों की अलमारी	01-01-2018	2017-18		130500	130500	7.50%		9788	9788	120712
130	योजना - फर्नीचर	योजना - फर्नीचर	लैब टेबल्स	20-01-2018	2017-18		74340	74340	7.50%		5576	5576	68764
131	योजना - फर्नीचर	योजना - फर्नीचर	चॉकबोर्ड	01-03-2018	2017-18		34560	34560	7.50%		2592	2592	31968
132	योजना - फर्नीचर	योजना - फर्नीचर	कुर्सियां	01-03-2018	2017-18		50900	50900	7.50%		3818	3818	47082
133	योजना - फर्नीचर	योजना - फर्नीचर	कुर्सियां	01-03-2018	2017-18		94720	94720	7.50%		7104	7104	87616
134	योजना - फर्नीचर	योजना - फर्नीचर		16-03-2018	2017-18		14560	14560	7.50%		1092	1092	13468
135	योजना - फर्नीचर	योजना - फर्नीचर		16-03-2018	2017-18		1000	1000	7.50%		75	75	925
						11047634	**6461611**	**17509245**		**1155482**	**1313187**	**2468669**	**15040576**
136	अतिथि गृह - विध्युत स्थापना	विध्युत स्थापना	छत पंखे	11-09-2015	2015-16	78100		78100	5.00%	7810	3905	11715	66385
137	अतिथि गृह - विध्युत स्थापना	विध्युत स्थापना	गीजर	17-10-2015	2015-16	68500		68500	5.00%	6850	3425	10275	58225
138	अतिथि गृह - विध्युत स्थापना	अतिथि गृह - विध्युत स्थापना	इन्वर्टर और बैटरियां	11-05-2016	2016-17	54000		54000	5.00%	2700	2700	5400	48600
139	अतिथि गृह - विध्युत स्थापना	अतिथि गृह - विध्युत स्थापना	बैटरियां	30-05-2016	2016-17	5000		5000	5.00%	250	250	500	4500
140	योजना - अतिथि गृह	अतिथि गृह -फर्नीचर	स्प्लिट एसी	20-08-2016	2016-17	96000		96000	5.00%	4800	4800	9600	86400
141	योजना - अतिथि गृह	अतिथि गृह -फर्नीचर	एसी के लिए कॉपर केबल	28-11-2016	2016-17	52700		52700	5.00%	2635	2635	5270	47430
						354300	**0**	**354300**		**25045**	**17715**	**42760**	**311540**
142	योजना - विध्युत स्थापना	विध्युत स्थापना	125 केवीए का डीजी सेट	01-12-2015	2015-16	803475		803475	5.00%	80348	40174	120522	682953
143	योजना - विध्युत स्थापना	विध्युत स्थापना	160 केवीए का डीजी सेट	31-03-2016	2015-16	985000		985000	5.00%	98500	49250	147750	837250
144	योजना - विध्युत स्थापना	विध्युत स्थापना	फ्रिज	17-10-2015	2015-16	71950		71950	5.00%	7196	3598	10794	61156
145	योजना - विध्युत स्थापना	विध्युत स्थापना	एसी	16-09-2015	2015-16	520800		520800	5.00%	52080	26040	78120	442680
146	योजना - विध्युत स्थापना	विध्युत स्थापना	एसी	16-09-2015	2015-16	651000		651000	5.00%	65100	32550	97650	553350
147	योजना - विध्युत स्थापना	विध्युत स्थापना	वाटर कूलर	19-10-2015	2015-16	390000		390000	5.00%	39000	19500	58500	331500
148	योजना - विध्युत स्थापना	विध्युत स्थापना	वाटर कूलर	01-12-2015	2015-16	146250		146250	5.00%	14626	7313	21939	124311
149	योजना - विध्युत स्थापना	विध्युत स्थापना	स्टैंड फ़ैन	09-02-2016	2015-16	231490		231490	5.00%	23150	11575	34725	196765
150	योजना - विध्युत स्थापना	विध्युत स्थापना	फ्रिज	01-12-2015	2015-16	41500		41500	5.00%	4150	2075	6225	35275
151	योजना - विध्युत स्थापना	विध्युत स्थापना	स्प्लिट एसी	30-03-2016	2015-16	720000		720000	5.00%	72000	36000	108000	612000
152	योजना - विध्युत स्थापना	विध्युत स्थापना	डीजी सेट स्थापना	16-09-2016	2016-17	250000		250000	5.00%	12500	12500	25000	225000
153	योजना - विध्युत स्थापना	योजना - फर्नीचर	वाटर कूलर	24-09-2016	2016-17	388000		388000	5.00%	19400	19400	38800	349200
154	योजना - विध्युत स्थापना	योजना - फर्नीचर	स्प्लिट एसी	06-02-2017	2016-17	398800		398800	5.00%	19940	19940	39880	358920
155	योजना - विध्युत स्थापना	जैव प्रौध्योगिकी	फ्रिज	11-09-2016	2016-17	14900		14900	5.00%	745	745	1490	13410
156	योजना - विध्युत स्थापना	छात्रावास - विध्युत स्थापना	पंखा	29-08-2017	2017-18		177150	177150	5.00%		8858	8858	168292
157	योजना - विध्युत स्थापना	छात्रावास - विध्युत स्थापना	पंखा	08-09-2017	2017-18		188100	188100	5.00%		9405	9405	178695
158	योजना - विध्युत स्थापना	छात्रावास - विध्युत स्थापना	पंखा	08-09-2017	2017-18		9900	9900	5.00%		495	495	9405
159	योजना - विध्युत स्थापना	छात्रावास - विध्युत स्थापना	पंखा	11-09-2017	2017-18		344375	344375	5.00%		17219	17219	327156
160	योजना - विध्युत स्थापना	छात्रावास - विध्युत स्थापना	फोगर मशीन	21-09-2017	2017-18		66080	66080	5.00%		3304	3304	62776
161	योजना - विध्युत स्थापना	छात्रावास - विध्युत स्थापना	एलईडी बल्ब	29-09-2017	2017-18		55860	55860	5.00%		2793	2793	53067
162	योजना - विध्युत स्थापना	छात्रावास - विध्युत स्थापना	वाटर कूलर	17-10-2017	2017-18		291000	291000	5.00%		14550	14550	276450

163	योजना - विध्यूत स्थापना	छात्रावास - विध्यूत स्थापना	पंखा	17-10-2017	2017-18		231000	231000	5.00%		11550	11550	219450
164	योजना - विध्यूत स्थापना	छात्रावास - विध्यूत स्थापना		20-10-2017	2017-18		13548	13548	5.00%		677	677	12871
165	योजना - विध्यूत स्थापना	छात्रावास - विध्यूत स्थापना	कीट हत्यारा	19-02-2018	2017-18		13900	13900	5.00%		695	695	13205
166	योजना - विध्यूत स्थापना	छात्रावास - विध्यूत स्थापना	कीट हत्यारा	19-02-2018	2017-18		13900	13900	5.00%		695	695	13205
167	योजना - विध्यूत स्थापना	छात्रावास - विध्यूत स्थापना	इन्वर्टर	09-03-2018	2017-18		35500	35500	5.00%		1775	1775	33725
168	योजना - विध्यूत स्थापना	छात्रावास - विध्यूत स्थापना		16-03-2018	2017-18		5000	5000	5.00%		250	250	4750
169	योजना - विध्यूत स्थापना	छात्रावास - विध्यूत स्थापना	कीट हत्यारा	30-03-2018	2017-18		174000	174000	5.00%		8700	8700	165300
170	योजना - विध्यूत स्थापना	केंद्रीय प्स्तकालय		16-03-2018	2017-18		10490	10490	5.00%		525	525	9965
171	योजना - विध्यूत स्थापना	केंद्रीय प्स्तकालय	इन्वर्टर	30-03-2018	2017-18		34500	34500	5.00%		1725	1725	32775
172	योजना - विध्यूत स्थापना	प्रशासन		20-10-2017	2017-18		1200	1200	5.00%		60	60	1140
173	योजना - विध्यूत स्थापना	प्रशासन		20-10-2017	2017-18		9960	9960	5.00%		498	498	9462
174	योजना - विध्यूत स्थापना	प्रशासन	इन्वर्टर	30-11-2017	2017-18		4200	4200	5.00%		210	210	3990
175	योजना - विध्यूत स्थापना	प्रशासन	इन्वर्टर	21-03-2018	2017-18		14001	14001	5.00%		700	700	13301
176	योजना - विध्यूत स्थापना	अतिथि गृह	पंखा	20-01-2018	2017-18		9750	9750	5.00%		488	488	9262
						5613165	**1703414**	**7316579**		**508735**	**365832**	**874567**	**6442012**
177	योजना - दृश्य श्रव्य उपकरण	दृश्य श्रव्य उपकरण	एलईडी टीवी और स्टेबलाइजर	31-10-2015	2015-16	323400		323400	7.50%	48510	24255	72765	250635
178	योजना - सामान्य उपकरण	दृश्य श्रव्य उपकरण	एलईडी प्रोजेक्टर	12-11-2015	2015-16	495000		495000	7.50%	74250	37125	111375	383625
179	योजना - सामान्य उपकरण	दृश्य श्रव्य उपकरण	वॉल माउंटेड प्रोजेक्टर स्क्रीन	12-11-2015	2015-16	384000		384000	7.50%	57600	28800	86400	297600
180	योजना - सामान्य उपकरण	दृश्य श्रव्य उपकरण	वीडियो कॉन्फ्रेंस सिस्टम	23-12-2015	2015-16	969900		969900	7.50%	145486	72743	218229	751671
181	अतिथि गृह - फर्नीचर	दृश्य श्रव्य उपकरण	सैमसंग टीवी	01-12-2015	2015-16	66900		66900	7.50%	10036	5018	15054	51846
182	योजना - अतिथि गृह	अतिथि गृह - उपकरण	टेलीविजन	26-09-2016	2016-17	31900		31900	7.50%	2393	2393	4786	27114
183	योजना - सामान्य उपकरण	दफ्तर उपकरण	ऑडियो सिस्टम	18-04-2016	2016-17	164000		164000	7.50%	12300	12300	24600	139400
184	योजना - सामान्य उपकरण	दफ्तर उपकरण	प्रोजेक्टर	20-09-2016	2016-17	497600		497600	7.50%	37320	37320	74640	422960
185	योजना - सामान्य उपकरण	दफ्तर उपकरण	प्रवर्धक	27-10-2016	2016-17	485800		485800	7.50%	36435	36435	72870	412930
186	योजना - दृश्य श्रव्य उपकरण	दृश्य श्रव्य उपकरण	प्रोजेक्टर	21-12-2017	2017-18		385600	385600	7.50%		28920	28920	356680
187	योजना - दृश्य श्रव्य उपकरण	दृश्य श्रव्य उपकरण	ऑडियो सिस्टम	21-12-2017	2017-18		478850	478850	7.50%		35914	35914	442936
						3418500	**864450**	**4282950**		**424330**	**321223**	**745553**	**3537397**
188	अतिथि गृह - फर्नीचर	दफ्तर उपकरण	टी वी स्टैंड	14-03-2016	2015-16	41000		41000	7.50%	6150	3075	9225	31775
						41000	**0**	**41000**		**6150**	**3075**	**9225**	**31775**
189	अतिथि गृह - फर्नीचर	फर्नीचर	खाट और ड्रेसिंग टेबल	13-10-2015	2015-16	649680		649680	7.50%	97452	48726	146178	503502
190	अतिथि गृह - फर्नीचर	फर्नीचर	प्लास्टिक की क्र्सियां और टेबल	17-10-2015	2015-16	26480		26480	7.50%	3972	1986	5958	20522
191	अतिथि गृह - फर्नीचर	फर्नीचर	मच्छर जाल	17-10-2015	2015-16	32257		32257	7.50%	4838	2419	7257	25000
192	अतिथि गृह - फर्नीचर	फर्नीचर	डोर कर्टन	17-10-2015	2015-16	29010		29010	7.50%	4352	2176	6528	22482
193	अतिथि गृह - फर्नीचर	फर्नीचर		30-11-2015	2015-16	490574		490574	7.50%	73586	36793	110379	380195
194	अतिथि गृह - फर्नीचर	फर्नीचर	कम्बल	05-12-2015	2015-16	13853		13853	7.50%	2078	1039	3117	10736
195	अतिथि गृह - फर्नीचर	फर्नीचर	कम्बल	05-12-2015	2015-16	14385		14385	7.50%	2158	1079	3237	11148
196	योजना - अतिथि गृह	अतिथि गृह - फर्नीचर	खाट और ड्रेसिंग टेबल	19-08-2016	2016-17	165520		165520	7.50%	12414	12414	24828	140692
197	योजना - अतिथि गृह	अतिथि गृह - फर्नीचर	स्टडी टेबल चेयर	25-10-2016	2016-17	14800		14800	7.50%	1110	1110	2220	12580
198	योजना - अतिथि गृह	अतिथि गृह - फर्नीचर	बेडशीट और पर्दे	07-02-2017	2016-17	59805		59805	7.50%	4485	4485	8970	50835
199	योजना - अतिथि गृह	अतिथि गृह - फर्नीचर	स्वच्छता कार्य सामग्री	18-02-2017	2016-17	6550		6550	7.50%	491	491	982	5568
200	योजना - अतिथि गृह	अतिथि गृह - फर्नीचर	नायलॉन मेस	18-02-2017	2016-17	18601		18601	7.50%	1395	1395	2790	15811
						1521515	**0**	**1521515**		**208331**	**114113**	**322444**	**1199071**
201	योजना - सामान्य उपकरण	कंप्यूटर सहायक उपकरण	वायरलेस प्रोजेक्टर	04-10-2015	2015-16	14900		14900	20.00%	5960	2980	8940	5960
202	योजना - सामान्य उपकरण	कंप्यूटर सहायक उपकरण	प्रिंटर	04-10-2015	2015-16	43600		43600	20.00%	17440	8720	26160	17440
203	योजना - सामान्य उपकरण	कंप्यूटर सहायक उपकरण	लैपटॉप	12-11-2015	2015-16	498800		498800	20.00%	199520	99760	299280	199520
204	योजना - सामान्य उपकरण	कंप्यूटर सहायक उपकरण	15 केवीए और 3 केवीए यूपीएस	01-12-2015	2015-16	1047131		1047131	20.00%	418852	209426	628278	418853
205	योजना - सामान्य उपकरण	कंप्यूटर सहायक उपकरण	डेस्कटॉप सिस्टम	01-12-2015	2015-16	4871299		4871299	20.00%	1948520	974260	2922780	1948519
206	योजना - सामान्य उपकरण	कंप्यूटर सहायक उपकरण	प्रिंटर	05-12-2015	2015-16	43600		43600	20.00%	17440	8720	26160	17440
207	योजना - सामान्य उपकरण	कंप्यूटर सहायक उपकरण	आईडी कार्ड प्रिंटर	30-03-2016	2015-16	124200		124200	20.00%	49680	24840	74520	49680
208	योजना - सामान्य उपकरण	कंप्यूटर सहायक उपकरण	दस्तावेज़ स्कैनर	30-06-2016	2016-17	16251		16251	20.00%	3250	3250	6500	9751
209	योजना - सामान्य उपकरण	कंप्यूटर सहायक उपकरण	डेस्कटॉप सिस्टम	19-08-2016	2016-17	2706277		2706277	20.00%	541255	541255	1082510	1623767
210	योजना - सामान्य उपकरण	कंप्यूटर सहायक उपकरण	वायरलेस ड्राइव	02-01-2017	2016-17	39700		39700	20.00%	7940	7940	15880	23820

211	योजना - सामान्य उपकरण	कंप्यूटर सहायक उपकरण	स्पैक	07-02-2017	2016-17	3500		3500	20.00%	700	700	1400	2100
212	योजना - सामान्य उपकरण	कंप्यूटर सहायक उपकरण	सर्वर	18-02-2017	2016-17	549900		549900	20.00%	109980	109980	219960	329940
213	योजना - सामान्य उपकरण	कंप्यूटर सहायक उपकरण	पुस्तकालय उपकरण	19-07-2017	2017-18		14900	14900	20.00%		2980	2980	11920
214	योजना - सामान्य उपकरण	कंप्यूटर सहायक उपकरण	लैब उपकरण	17-10-2017	2017-18		14997	14997	20.00%		2999	2999	11998
215	योजना - सामान्य उपकरण	कंप्यूटर सहायक उपकरण	लैब उपकरण	17-10-2017	2017-18		14997	14997	20.00%		2999	2999	11998
216	योजना - सामान्य उपकरण	कंप्यूटर सहायक उपकरण	लैब उपकरण	17-10-2017	2017-18		14997	14997	20.00%		2999	2999	11998
217	योजना - सामान्य उपकरण	कंप्यूटर सहायक उपकरण	बायोटेक लैब उपकरण	17-10-2017	2017-18		8213	8213	20.00%		1643	1643	6570
218	योजना - सामान्य उपकरण	कंप्यूटर सहायक उपकरण	सीसी कैमरा	17-10-2017	2017-18		497200	497200	20.00%		99440	99440	397760
219	योजना - सामान्य उपकरण	कंप्यूटर सहायक उपकरण	कंप्यूटर हार्ड डिस्क	31-10-2017	2017-18		12900	12900	20.00%		2580	2580	10320
220	योजना - सामान्य उपकरण	कंप्यूटर सहायक उपकरण	लैपटॉप	21-12-2017	2017-18		34290	34290	20.00%		6858	6858	27432
221	योजना - सामान्य उपकरण	कंप्यूटर सहायक उपकरण	बायोटेक लैब उपकरण	01-01-2019	2017-18		11085	11085	20.00%		2217	2217	8868
222	योजना - सामान्य उपकरण	कंप्यूटर सहायक उपकरण	डेस्क टॉप कंप्यूटर	01-02-2018	2017-18		241428	241428	20.00%		48286	48286	193142
223	योजना - सामान्य उपकरण	कंप्यूटर सहायक उपकरण	सोनी हैंडीकैम	09-03-2018	2017-18		90000	90000	20.00%		18000	18000	72000
224	योजना - सामान्य उपकरण	कंप्यूटर सहायक उपकरण	कैनन प्रिंटर	09-03-2018	2017-18		36745	36745	20.00%		7349	7349	29396
225	योजना - सामान्य उपकरण	कंप्यूटर सहायक उपकरण		16-03-2018	2017-18		2655	2655	20.00%		531	531	2124
226	योजना - सामान्य उपकरण	कंप्यूटर सहायक उपकरण	प्रोजेक्टर	30-03-2018	2017-18		144600	144600	20.00%		28920	28920	115680
						9959158	**1139007**	**11098165**		**3320537**	**2219632**	**5540169**	**5557996**

227	योजना - सामान्य उपकरण	दफ्तर उपकरण	अग्निशामक	01-12-2015	2015-16	204748		204748	7.50%	30712	15356	46068	158680
228	योजना - सामान्य उपकरण	दफ्तर उपकरण		02-12-2015	2015-16	8800		8800	7.50%	1320	660	1980	6820
229	योजना - सामान्य उपकरण	दफ्तर उपकरण	पेन ड्राइव और पर्याप्त स्पीकर	05-12-2015	2015-16	8500		8500	7.50%	1276	638	1914	6586
230	योजना - सामान्य उपकरण	दफ्तर उपकरण	फिंगरप्रिंट सेंसर	05-12-2015	2015-16	25500		25500	7.50%	3826	1913	5739	19761
231	योजना - सामान्य उपकरण	दफ्तर उपकरण	रिको प्रिंटर	23-12-2015	2015-16	181293		181293	7.50%	27194	13597	40791	140502
232	योजना - सामान्य उपकरण	दफ्तर उपकरण		29-12-2015	2015-16	16635		16635	7.50%	2496	1248	3744	12891
233	योजना - सामान्य उपकरण	दफ्तर उपकरण		29-12-2015	2015-16	8500		8500	7.50%	1276	638	1914	6586
234	योजना - सामान्य उपकरण	दफ्तर उपकरण		05-01-2016	2015-16	7400		7400	7.50%	1110	555	1665	5735
235	योजना - सामान्य उपकरण	दफ्तर उपकरण	रिको प्रिंटर	13-01-2016	2015-16	7500		7500	7.50%	1126	563	1689	5811
236	योजना - सामान्य उपकरण	दफ्तर उपकरण	रंग कॉपियर प्रिंटर	30-03-2016	2015-16	299355		299355	7.50%	44904	22452	67356	231999
237	योजना - सामान्य उपकरण	दफ्तर उपकरण	काफी मशीन	31-03-2016	2015-16	22000		22000	7.50%	3300	1650	4950	17050
238	योजना - सामान्य उपकरण	दफ्तर उपकरण	रंग कॉपियर प्रिंटर ट्रॉली	09-06-2016	2016-17	3000		3000	7.50%	225	225	450	2550
239	योजना - सामान्य उपकरण	दफ्तर उपकरण	लेनोवो नोट के5	03-10-2016	2016-17	13499		13499	7.50%	1012	1012	2024	11475
240	योजना - सामान्य उपकरण	दफ्तर उपकरण	कागज़ नष्ट करने वाला	25-10-2016	2016-17	13729		13729	7.50%	1030	1030	2060	11669
241	योजना - सामान्य उपकरण	दफ्तर उपकरण	लैंडलाइन फोन	02-01-2017	2016-17	13375		13375	7.50%	1003	1003	2006	11369
242	योजना - सामान्य उपकरण	दफ्तर उपकरण	फैक्स मशीन	07-02-2017	2016-17	20900		20900	7.50%	1568	1568	3136	17764
						854734	**0**	**854734**		**123378**	**64108**	**187486**	**667248**
243	सामान्य उपकरण	प्रयोगशाला और वैज्ञानिक उपकरण	पोलरिमीटर और ट्रैवलिंग माइक्र	04-12-2015	2015-16	103537		103537	8.00%	16566	8283	24849	78688
244	सामान्य उपकरण	प्रयोगशाला और वैज्ञानिक उपकरण	801C रंग एलसीडी आस्टसीलस्व	05-01-2016	2015-16	93240		93240	8.00%	14918	7459	22377	70863
245	सामान्य उपकरण	प्रयोगशाला और वैज्ञानिक उपकरण	पी एच मीटर	13-01-2016	2015-16	13650		13650	8.00%	2184	1092	3276	10374
						210427	**0**	**210427**		**33668**	**16834**	**50502**	**159925**
246	योजना - एस एंड एच उपकरण	प्रयोगशाला और वैज्ञानिक उपकरण	रसायन विज्ञान लैब आइटम	09-11-2015	2015-16	18837		18837	8.00%	3014	1507	4521	14316
247	योजना - एस एंड एच उपकरण	प्रयोगशाला और वैज्ञानिक उपकरण	लेजर स्रोत	09-11-2015	2015-16	14175		14175	8.00%	2268	1134	3402	10773
248	योजना - एस एंड एच उपकरण	प्रयोगशाला और वैज्ञानिक उपकरण	लैब उपकरण	07-02-2016	2015-16	11235		11235	8.00%	1798	899	2697	8538
249	योजना - एस एंड एच उपकरण	प्रयोगशाला और वैज्ञानिक उपकरण	वर्णमापक	30-03-2016	2015-16	23708		23708	8.00%	3794	1897	5691	18017
250	योजना - एस एंड एच उपकरण	योजना - एस एंड एच उपकरण	विद्यूत विधियों के लिए कानून	18-04-2016	2016-17	8733		8733	8.00%	699	699	1398	7335
251	योजना - एस एंड एच उपकरण	योजना - एस एंड एच उपकरण	लैब सामग्री	30-04-2016	2016-17	7476		7476	8.00%	598	598	1196	6280
252	योजना - एस एंड एच उपकरण	योजना - एस एंड एच उपकरण	लैब सामग्री	11-05-2016	2016-17	4580		4580	8.00%	366	366	732	3848
253	योजना - एस एंड एच उपकरण	योजना - एस एंड एच उपकरण	भौतिकी प्रयोगशाला सामग्री	13-06-2016	2016-17	65100		65100	8.00%	5208	5208	10416	54684
254	योजना - एस एंड एच उपकरण	योजना - एस एंड एच उपकरण	भौतिकी प्रयोगशाला सामग्री	13-06-2016	2016-17	93555		93555	8.00%	7484	7484	14968	78587
255	योजना - एस एंड एच उपकरण	योजना - एस एंड एच उपकरण	इलेक्ट्रॉनिक विश्लेषणात्मक संत	30-06-2016	2016-17	370250		370250	8.00%	29620	29620	59240	311010
256	योजना - एस एंड एच उपकरण	योजना - एस एंड एच उपकरण	डिजिटल एसी माइक्रो एमीटर	24-07-2016	2016-17	7524		7524	8.00%	602	602	1204	6320
257	योजना - एस एंड एच उपकरण	योजना - एस एंड एच उपकरण	भौतिकी प्रयोगशाला स्पेक्ट्रोमीट	07-12-2016	2016-17	101924		101924	8.00%	8154	8154	16308	85616
258	योजना - एस एंड एच उपकरण	जैव प्रौध्योगिकी	हॉट प्लेट चुंबकीय	27-02-2017	2016-17	99900		99900	8.00%	7992	7992	15984	83916
259	योजना - एस एंड एच उपकरण	जैव प्रौध्योगिकी	लैब सामग्री	27-02-2017	2016-17	37155		37155	8.00%	2972	2972	5944	31211
260	योजना - एस एंड एच उपकरण	रसायनिक	लैब उपकरण	03-10-2016	2016-17	46755		46755	8.00%	3740	3740	7480	39275
261	योजना - एस एंड एच उपकरण	रसायनिक	लैब उपकरण	31-03-2017	2016-17	110049		110049	8.00%	8804	8804	17608	92441
262	योजना - एस एंड एच उपकरण	रसायनिक	एफपीएम लैब उपकरण	31-03-2017	2016-17	70812		70812	8.00%	5665	5665	11330	59482
263	योजना - एस एंड एच उपकरण	रसायनिक	लैब उपकरण	03-04-2017	2017-18		460428	460428	8.00%	5665	36834	42499	417929
264	योजना - एस एंड एच उपकरण	रसायनिक	लैब उपकरण	28-04-2017	2017-18		64785	64785	8.00%		5183	5183	59602
265	योजना - एस एंड एच उपकरण	यांत्रिक अभियांत्रिकी	लैब उपकरण	28-04-2017	2017-18		199903	199903	8.00%		15992	15992	183911
266	योजना - एस एंड एच उपकरण	एम एमअभियांत्रिकी	लैब उपकरण	30-06-2017	2017-18		164850	164850	8.00%		13188	13188	151662
267	योजना - एस एंड एच उपकरण	जैव प्रौध्योगिकी	लैब उपकरण	30-06-2017	2017-18		192600	192600	8.00%		15408	15408	177192
268	योजना - एस एंड एच उपकरण	एम एमअभियांत्रिकी	लैब उपकरण	30-06-2017	2017-18		216405	216405	8.00%		17312	17312	199093
269	योजना - एस एंड एच उपकरण	एम एमअभियांत्रिकी	लैब उपकरण	20-07-2017	2017-18		435750	435750	8.00%		34860	34860	400890
270	योजना - एस एंड एच उपकरण	एम एमअभियांत्रिकी	लैब उपकरण	17-10-2017	2017-18		420000	420000	8.00%		33600	33600	386400
271	योजना - एस एंड एच उपकरण	खेल	खेल सामग्री	12-12-2017	2017-18		105542	105542	8.00%		8443	8443	97099
272	योजना - एस एंड एच उपकरण	जैव प्रौध्योगिकी	लैब उपकरण	01-01-2018	2017-18		130881	130881	8.00%		10470	10470	120411
273	योजना - एस एंड एच उपकरण	एम एमअभियांत्रिकी	लैब उपकरण	19-02-2018	2017-18		275200	275200	8.00%		22016	22016	253184
274	योजना - एस एंड एच उपकरण	एम एमअभियांत्रिकी	लैब उपकरण	19-02-2018	2017-18		378880	378880	8.00%		30310	30310	348570
275	योजना - एस एंड एच उपकरण	एम एमअभियांत्रिकी	लैब उपकरण	19-02-2018	2017-18		140800	140800	8.00%		11264	11264	129536
276	योजना - एस एंड एच उपकरण	एम एमअभियांत्रिकी	लैब उपकरण	19-02-2018	2017-18		332800	332800	8.00%		26624	26624	306176

277	योजना - एस एंड एच उपकरण	खेल	खेल सामग्री	16-03-2018	2017-18		24501	24501	8.00%		1960	1960	22541
278	योजना - एस एंड एच उपकरण	जैव प्रौध्योगिकी	लैब उपकरण	21-03-2018	2017-18		96000	96000	8.00%		7680	7680	88320
279	योजना - एस एंड एच उपकरण	रसायनिक	लैब उपकरण	30-03-2018	2017-18		57171	57171	8.00%		4574	4574	52597
280	योजना - एस एंड एच उपकरण	ईसीई	लैब उपकरण	30-03-2018	2017-18		83544	83544	8.00%		6684	6684	76860
281	योजना - एस एंड एच उपकरण	जैव प्रौध्योगिकी	लैब उपकरण	31-03-2018	2017-18		453120	453120	8.00%		36250	36250	416870
						1091768	**4233160**	**5324928**		**98443**	**425993**	**524436**	**4800492**
282	योजना - निर्माण	भवन निर्मण	छात्र मेस	42825	2016-17	3360000		3360000	33.00%	1120000	1108912	2228912	1131088
283	योजना - निर्माण	भवन निर्मण	छात्र शौचालय	43069	2017-18		3222385	3222385	50.00%	0	1611193	1611193	1611192
						3360000	3222385	6582385		**1120000**	**2720105**	**3840105**	**2742280**
284	योजना - अमूर्त संपत्ति	योजना - इंटरनेट और आईसीटी उपकरण	एमएस ऑफिस सॉफ्टवेयर	30-04-2016	2016-17	11600		11600	40.00%	4640	4640	9280	2320
285	योजना - अमूर्त संपत्ति	योजना - इंटरनेट और आईसीटी उपकरण	टैली सॉफ्टवेयर	42639	2016-17	14900		14900	40.00%	5960	5960	11920	2980
286	योजना - अमूर्त संपत्ति	योजना - इंटरनेट और आईसीटी उपकरण	वेब आधारित एएमएस	43175	2017-18		6248	6248	40.00%		2499	2499	3749
						26500	**6248**	**32748**		**10600**	**13099**	**23699**	**9049**
						47919912	**21271429**	**69191341**		**9433951**	**9562941**	**18996892**	**50194449**

महानिदेशक लेखापरीक्षा (केंद्रीय) का कार्यालय
सैफाबाद, हैदराबाद - 500 004.
OFFICE OF THE
DIRECTOR GENERAL OF AUDIT (CENTRAL)
SAIFABAD, HYDERABAD - 500 004.

No.DGA(C)/CEA/Unit-1/PA/NITAP/SAR.2017-18,2018-19/ 2020-21/ Dated:16-06-2021

To
The Secretary to Government of India,
Ministry of Education,
New Delhi-110 011

महोदय,

विषय: Separate Audit Report on the accounts of National Institute of Technology, Andhra Pradesh (NIT, A.P), for the year 2017-18 and 2018-19

******

Separate Audit Report on the Accounts of National Institute of Technology, Andhra Pradesh (NIT, A.P), for the years 2017-18 and 2018-19, Annexure thereof and one copy of the Annual Accounts of the year are forwarded herewith for placing before both the Houses of Parliament.

The dates of presentation of Separate Audit Report in both the Houses of Parliament may please be intimated.

Receipt of this letter along with the enclosures may kindly be acknowledged.

भवदीय,

Sd/-

संल:यथोपरि

Director General of Audit (Central)

Endt. No.DGA(C)/CEA/Unit-1/ NITAP/SAR.2017-18,2018-19/ 2021/ Dated 10-06-2021

Copy to:- The Director, National Institute of Technology, Andhra Pradesh (NIT, A.P) Tadepalligudem-534101 along with one copy of Annual Accounts for the year 2017-18,2018-19 (English version) with a request to furnish Hindi version of the approved Annual Accounts 2019-20 (2 sets) to this office.

संल:यथोपरि

Deputy Director (CEA)

Phone Nos. : 040-23236811 to 23236819 E-mail : pdachyderabad@cag.gov.in Fax No. : 040-23232294

31 मार्च, 2018 को समाप्त वर्ष के लिए राष्ट्रीय प्रौध्योगिकी संस्थान, ताडेपल्लिगूडेम, आंध्रप्रदेश के लेखों पर भारत के नियंत्रक और महालेखा परीक्षक की अलग लेखा परीक्षा प्रतिवेदन।

1. अधिनियम 1971, धारा19(2) के तहत नियंत्रक और महालेखा परीक्षक (कर्तव्य, शक्तियां और सेवा की शर्तें) के अनुसार हमने 31 मार्च, 2018 को राष्ट्रीय प्रौध्योगिकी संस्थान, ताडेपल्लिगूडेम, आंध्रप्रदेश की समाप्त वर्ष के लिए आय-व्यय तथा प्राप्तियां और भुगतान खाता के संलग्न बैलेंस शीट का लेखा-जोखा किया है। ये वित्तीय विवरण संस्थान प्रबंधन की जिम्मेदारी हैं। लेखा परीक्षा के आधार पर इन वित्तीय विवरणों पर एक राय व्यक्त करना हमारी जिम्मेदारी है।
2. इस अलग लेखा परीक्षा रिपोर्ट में भारत के नियंत्रक और महालेखा परीक्षक की टिप्पणियाँ केवल वर्गीकरण, सर्वोत्तम लेखांकन प्रथओं के अनुरूप, लेखांकन मानकों और प्रकटीकरण मानदण्डों आदि के संबंध में लेखांकन उपचार पर शामिल है। कानून, नियमों और विनियमों (संपत्ति और नियमितता) ओर दक्षता-सह-प्रदर्शन पहलुओं आदि के अनुपालन के संबंध में वित्तीय लेनदेन पर लेखापरीक्षा टिप्पणियों, यदि कोई हो, को निरीक्षण रिपोर्ट नियंत्रक और महालेखा परीक्षक की लेखापरीक्षा रिपोर्ट के माध्यम के अलग से रिपोर्ट किया जाता है।
3. भारत में आम तौर पर स्वीकृत आडिटिंग मानकों के अनुसार हमने अपना आडिट किया है। इन मानकों के लिए आवश्यक है कि हम इस बारे नें उचित आश्वासन प्राप्त करने के लिए लेखा परीक्षा की योजना बनाएं और निष्पादित करें कि क्या वित्तीय विवरण भौतिक गलत विवरणों से मुक्त हैं। एक लेखापरीक्षा में परीक्षण के आधार पर, वित्तीय विवरणों में राशियों और प्रकटीकरण का समर्थन करने वाले साक्ष्यों की जाँच करना शामिल हैं। आडिट में उपयोग किए गए लेखांकन सिध्दांतों और प्रबंधनों व्दारा किए गए महत्वपूर्ष अनुमानों का आकलन करने के साथ-साथ वित्तीय विवरणों

की समग्र प्रस्तुति का मूल्यांकन भी शामिल है। हमें मानते हैं कि हमारी लेखापरीक्षा हमारी राय का उचित आधार प्रदान करती है।

4. हमारे आडिट के आधार पर, हमें रिपोर्ट करते हैं कि

I. हमारे सर्वोत्तम ज्ञान और विश्वास के अनुसार हमने सभी जानकारी और स्पष्टीकरण प्राप्त कर लिए हैं जो लेखापरीक्षा के उद्देश्य के लिए आवश्यक थे।

II. इस रिपोर्ट व्दारा निपटाए गए बैलेंश शीट और आय- व्यय खाते तथा प्राप्तियाँ और भुगतान खाते को केंद्रीय उच्च शिक्षण संस्थानों के लिए भारत सरकार, मानव संसाधन विकास मंत्रालय व्दारा निर्धारित खातों को संशोधित प्रारूप में तैयार किया गया है।

III. हमारी राय में, विश्वविध्यालय व्दारा उचित लेखा पुस्तकों और अन्य प्रासंगिक अभिलेखों को बनाए रखा गया है, जहाँ तक कि ऐसी पुस्तकों की हमारी परीक्षा से प्रतीत होता है।

IV. हमें आगे विवरण करते हैं कि

(क) खातों पर टिप्पणियाँ

साधारण/सामान्य

(क) 1. आय-व्यय खाते में रू. 7.23 करोड़ की राशि को आंतरिक आय (शौक्षणिक प्राप्तियों से रू. 6.01 करोड़, निवेश से आय रू. 1.26 करोड़ और अन्य आय रू0.06 करोड़) के रूप में दिखाया गया था।

हालांकि वर्ष 2017-18 के मंत्रालय को दिए गए उपयोगीकरण में आंतरिक आय रू. 6.01 करोड़ बताई गई थी। इसके लिए समझौता की जरूरत है।

(क)2. वर्ष 2017-18 के दौरान खरीदी गई अचल संपत्तियाँ जैसे बुक केस (क्र. सं 121), एलईडी बल्ब (क्र. सं. 161), इनवर्टर (क्र. सं. 174 175), प्रिंटर (क्र. सं 224) सोनी हैंडी-कैम (क्र. सं. 223)

और विविध प्रयोगशाला उपकरण (क्र. सं 266, 267 276) आदि अचल संपत्ति रजिस्टर में नहीं दिखाए गए थें।

(क)3. अतिथि गृह के अनपान और रखरखान के लिए एक समझौते में प्रवेश करते समय ईएसआई योगदान की कटौती से संबंधित वैधानिक प्रावधानों का पालन नहीं किया गया था। इसके परिणान स्वरूप ईएसआई योगदान के तहत राशियों का गैर - प्रदर्शन भी हुआ।

(क)4. अनुसूची 1 पूंजीगत विधि के अनुसार पूंजीगत व्यय के लिए पयोग किया गया अनुदान रू. 4. 79 करोड़ था, जिसे 2016-17 में अलग लेखापरीक्षा रिपोर्ट में इंगित किया गया और इसका मिलान नहीं किया गया था।

(ख) अनुदान सहायता

वर्ष के दौरान प्राप्त कुल रू. 50.00 करोड़(1*)को सहायता अनुदान योजना (गैर-आवर्ति) में से पिछले वर्ष की अप्रयुक्त शेष राशि रू. 2.72 करोड़(2*) और आंतरिक प्राप्तियाँ की राशि रू. 7.23 (3*) करोड़ कुल राशि 59.95 करोड़ के साथ संस्थान ने राशि रू. 10.28(4*) करोड़ अनुदान का उपयोग किया। 31 मार्च, 2018 तक अप्रयुक्त अनुदान राशि रू. 49.67 करोड़ अप्रयुक्त (आंतरिक आय) है। तथापि अनुपयोगी अनुदान पर अनुसूची 3(ग) में शेष राशि रू. 32.40 करोड़ दिखाया गया है, जिसका समाधान किए जाने की आवश्यकता है

(ग) प्रबंधन पत्र

अलग आडिट रिपोर्ट में शामिल नहीं की गई कमियों को सुधारात्मक कार्रवाई के लिए अलग से जारी एक प्रबंधन पत्र के माध्यम से निदेशक, राष्ट्रीय प्रौध्योगिकी संस्थान, ताडेपल्लिगूडेम, आंध्रप्रदेश के ध्यान में लाया गया है।

V. पिछले पैराग्राफों में हमारी टिप्पणियों के अधीन हमें रिपोर्ट करते हैं कि बैलेंस शीट, आय-व्यय खाता और इस रिपोर्ट व्दारा निपटाए गए प्राप्तियाँ और भुगतान खाते, खातों की किताबें के अनुरूप हैं।

VI. हमारी राय में और हमारी सर्वोत्तम जानकारी के अनुसार और हमें दिए गए स्पष्टीकरणों के अनुसार, उक्त वित्तीय विवरण लेखा नीतियों और खातों पर टिप्पणियों के साथ पढे जाते हैं और ऊपर बताए गए महत्वपूर्ण मामलों और इस लेखा परीक्षा के अनुलग्नक में उल्लिखित किया मामलों के अधीन हैं। यह रिपोर्ट, भारत में आम तौर पर स्वीकृत लेखांकन सिध्दांतों के अनुरूप एक सही और निष्पक्ष दृष्टिकोण दें।

(क) जहाँ तक यह 31 मार्च, 2018 को राष्ट्रीय प्रौध्योगिकी संस्थान, आंध्रप्रदेश के मामलों की स्थिति के बैंलेंस शीट से संबंधित है, और

(ख) जहाँ तक यह 31 मार्च, 2018 को समाप्त वर्ष के लिए अधिशेष के आय-व्यय खाते से संबंधित है।

लेखा परीक्षा के महानिदेशक (केंद्रीय)

(1*) जिसमें से रू. 10.5 करोड़ अनुसूचित निधि में, रू. 31.60 करोड़ अनुसूची 3(ग), रू. 7.90 करोड़ अनुसूची 10 में रखे गए हैं।

(2*) पिछले वर्ष अर्थात 2016-17 के प्रमाणित खातों के अनुसार।

(3*) आय-व्यय खाते के अनुसार

(4*) रू. 8.15 करोड़ राजस्व व्यय और रू. 2.13 करोड़ पूंजीगत व्यय

प्रविशिष्ट - I

क्र. सं	विशेष/खरीद की वस्तुएं	खरीद की लागत	के अंतर्गत वर्गीकृत की जाने वाली वस्तु	मूल्यह्रास की दर / प्रदान की जाने वाली मूल्यह्रास की राशि	आइटम के रूप में वर्गीकृत	अपनाए गए मूल्यह्रास की दर / मूल्यह्रास की राशि	मूल्यह्रास में अधिक(+)/ कमी (-)
	पंखे, ट्यूबलाइट	460428	विध्युत स्थापना और उपकरण	5%/23021	विध्युत स्थापना और उपकरण(क्र. सं 263)	8%/36834	+13813
	सामान्य विध्युत उपकरण	11085	वैज्ञानिक प्रयोगशाला उपकरण	8%/887	कंप्यूटर सहायक उपकरण(क्र. सं 221)	20%/2217	+1330
	वैज्ञानिक उपकरण	8213	वैज्ञानिक प्रयोगशाला उपकरण	8%/657	कंप्यूटर सहायक उपकरण(क्र. सं 217)	20%/1643	+986

	प्रोजेक्टर	144600	दृश्य श्रव्य उपकरण	7.5%/10845	कंप्यूटर सहायक उपकरण(क्र. सं 226)	20%/28920	+18075
	पुस्तकालय के पुस्तकें	14900	फर्नीचर और फिक्चर	7.5%/1118	कंप्यूटर सहायक उपकरण(क्र. सं 213)	20%/2980	+1862
	ऑफलाइन /यूपीएस की खरीद	4200	कंप्यूटर सहायक उपकरण	20%/840	विध्युत स्थापना(क्र. सं 174) और उपकरण	5%/210	-630
	ऑफलाइन /यूपीएस की खरीद	14001	कंप्यूटर सहायक उपकरण	20%/2800	विध्युत स्थापना और उपकरण(क्र. सं 175)	5%/700	-2100
कुल							+33336

प्रविशिष्ट - I

1. आंतरिक लेखा परीक्षा प्रणाली की पर्याप्तता संस्थान व्दारा आंतरिक लेखा परीक्षा प्रणाली स्थापित नहीं की गई है।
2. आंतरिक नियंत्रण प्रणाली की पर्याप्तता आंतरिक नियंत्रण प्रणाली पर्याप्त थी, जैसे
   (क) संस्थान के पास लेखा नियमावली नहीं थीं।
   (ख) संस्थान के पास आंतरिक लेखापरीक्षा नियमावली नहीं थी।
   (ग) अचल संपत्ति रजिस्टर का अनुचित रखरखावा।
3. अचल संपत्तियों के भौतिक सत्यापन की प्रणाली
   2017-18 वित्तीय वर्ष के लिए अचल संपत्तियों का भौतिक सत्यापन किया गया था।
4. सूची के भौतिक सत्यापन की प्रणाली
   2017-18 वित्तीय वर्ष के लिए सूची के भौतिक सत्यापन किया गया था।
5. वैधानिक देय राशि के भुगतान में नियमितता
   संस्थान वैधानिक बकाया के भुगतान में नियमित है और छह साल से अधिक के लिए कोई बकाया नहीं है।

उप निदेशक
केंद्रीय व्यय लेखा परीक्षा